

股票代號：8111

立碁電子工業股份有限公司及其子公司

合併財務報告暨會計師核閱報告

民國 111 年及 110 年第 1 季

公司地址：新北市樹林區博愛街 238 號

公司電話：(02)7703-6000

財務報告目錄

項 目	頁次
一、封面	1
二、目錄	2
三、會計師核閱報告	3
四、合併資產負債表	4
五、合併綜合損益表	5
六、合併權益變動表	6
七、合併現金流量表	7
八、財務報表附註	
(一)公司沿革	8
(二)通過財務報告之日期及程序	8
(三)新發布及修訂準則及解釋之適用	8~10
(四)重大會計政策之彙總說明	10~14
(五)重大會計判斷、估計及假設不確定性之主要來源	14
(六)重要會計項目之說明	14~35
(七)關係人交易	36~37
(八)質押之資產	37
(九)重大或有負債及未認列之合約承諾	37~38
(十)重大之災害損失	38
(十一)重大之期後事項	38
(十二)其他	38~47
(十三)附註揭露事項	47
1. 重大交易事項相關資訊	47
2. 轉投資事業相關資訊	47
3. 大陸投資資訊	47
4. 主要股東資訊	47
(十四)部門資訊	56~57

會計師核閱報告

立基電子工業股份有限公司 公鑒

前言

立基電子工業股份有限公司及其子公司民國 111 年及 110 年 3 月 31 日之合併資產負債表，暨民國 111 年及 110 年 1 月 1 日至 3 月 31 日之合併綜合損益表、合併權益變動表、合併現金流量表，以及合併財務報告附註(包括重大會計政策彙總)，業經本會計師查核竣事。依證券發行人財務報告編製準則暨經金融監督管理委員會認可並發布生效之國際會計準則第 34 號「期中財務報導」編製允當表達之合併財務報告係管理階層之責任，本會計師之責任係依據核閱結果對合併財務報告作成結論。

範圍

除保留結論之基礎段所述者外，本會計師係依照審計準則公報第六十五號「財務報表之核閱」執行核閱工作。核閱合併財務報告時所執行之程序包括查詢(主要向負責財務與會計事務之人員查詢)、分析性程序及其他核閱程序。核閱工作之範圍明顯小於查核工作之範圍，因此本會計師可能無法察覺所有可藉由查核工作辨認之重大事項，故無法表示查核意見。

保留結論之基礎

如合併財務報告附註(四)之 3 所述，列入上開合併財務報告之部分非重要子公司之同期間財務報告未經會計師核閱，其民國 111 年及 110 年 3 月 31 日之資產總額分別為 401,694 仟元及 387,701 仟元，分別占合併資產總額之 16.78%及 17.96%；負債總額分別為 95,453 仟元及 92,064 仟元，分別占合併負債總額之 12.04%及 10.90%；其民國 111 年及 110 年 1 月 1 日至 3 月 31 日之綜合損益總額分別為 1,675 仟元及 16,606 仟元，分別占合併綜合損益總額之 3.15%及 28.07%。

保留結論



依本會計師核閱結果，除保留結論之基礎段所述部分非重要子公司之財務報告及相關資訊倘經會計師核閱，對合併財務報告可能有所調整之影響外，並未發現上開合併財務報告在所有重大方面有未依照證券發行人財務報告編製準則暨經金融監督管理委員會認可並發布生效之國際會計準則第 34 號「期中財務報導」編製，致無法允當表達立基電子工業股份有限公司及其子公司民國 111 年及 110 年 3 月 31 日之合併財務狀況，暨民國 111 年及 110 年 1 月 1 日至 3 月 31 日之合併財務績效及合併現金流量之情事。

國富浩華聯合會計師事務所
會計師

林志隆

會計師

王茂昌



核准文號：金管證審字第 10200032833 號
民國 111 年 5 月 11 日



立碁電子工業股份有限公司及子公司
合併資產負債表
民國111年3月31日、110年12月31日及110年3月31日

單位：新台幣仟元

代碼	資 產	111年3月31日 (經核閱)		110年12月31日 (經查核)		110年3月31日 (經核閱)	
		金 額	%	金 額	%	金 額	%
流動資產							
1100	現金及約當現金(附註(六)之1)	\$ 890,668	37	\$ 803,173	33	\$ 425,091	20
1110	透過損益按公允價值衡量之金融資 產-流動(附註(六)之2)	68,406	3	69,895	3	119,202	6
1150	應收票據淨額(附註(六)之3)	5,847	-	9,107	-	3,486	-
1170	應收帳款淨額(附註(六)之4)	270,148	11	309,061	13	315,900	15
1180	應收帳款-關係人淨額	-	-	9	-	-	-
1200	其他應收款	3,229	-	38,778	2	7,355	-
1220	本期所得稅資產	301	-	293	-	2,216	-
130x	存貨(附註(六)之5)	197,648	9	217,270	9	201,033	9
1410	預付款項	13,934	1	9,120	-	17,361	1
1476	其他金融資產-流動(附註(六)之6)	143,200	6	136,221	6	138,870	6
1479	其他流動資產-其他	203	-	209	-	93	-
11xx	流動資產合計	1,593,584	67	1,593,136	66	1,230,607	57
非流動資產							
1517	透過其他綜合損益按公允價值衡量 之金融資產-非流動(附註(六)之 7)	110,622	5	106,751	5	91,255	4
1600	不動產、廠房及設備(附註(六)之 8、(八))	486,180	20	492,913	21	584,399	27
1755	使用權資產(附註附註(六)之9)	58,256	2	58,960	2	74,578	3
1760	投資性不動產淨額(附註附註(六) 之10、(八))	25,143	1	25,170	1	25,253	1
1780	無形資產(附註(六)之11)	5,657	-	5,783	-	6,426	-
1840	遞延所得稅資產	53,622	2	57,215	2	56,309	3
1915	預付設備款	10,518	-	6,435	-	39,414	2
1920	存出保證金	37,547	2	38,398	2	35,753	2
1990	其他非流動資產-其他	13,155	1	13,287	1	14,120	1
15xx	非流動資產合計	800,700	33	804,912	34	927,507	43
1xxx	資產總計	\$ 2,394,284	100	\$ 2,398,048	100	\$ 2,158,114	100

(接次頁)

(承前頁)

代碼	負債及權益	111年3月31日 (經核閱)		110年12月31日 (經查核)		110年3月31日 (經核閱)	
		金額	%	金額	%	金額	%
	流動負債						
2100	短期借款(附註(六)之12)	\$ 494,750	21	\$ 500,750	21	\$ 430,750	20
2130	合約負債-流動(附註(六)之21)	9,880	1	7,574	-	5,118	-
2150	應付票據	142	-	181	-	261	-
2170	應付帳款	78,981	3	95,349	4	171,861	8
2180	應付帳款-關係人	77	-	66	-	-	-
2200	其他應付款	81,020	3	113,064	5	91,127	4
2220	其他應付款項-關係人	-	-	19	-	-	-
2230	本期所得稅負債	1,361	-	770	-	195	-
2250	負債準備-流動(附註(六)之13)	6,120	-	6,633	-	5,777	-
2280	租賃負債-流動(附註(六)之9)	15,411	1	14,666	1	12,643	1
2320	一年或一營業週期內到期長期負債 (附註(六)之14)	16,576	1	19,378	1	21,447	1
2399	其他流動負債-其他	4,690	-	4,155	-	3,953	-
21xx	流動負債合計	709,008	30	762,605	32	743,132	34
	非流動負債						
2540	長期借款(附註(六)之14)	23,228	1	25,827	1	39,842	2
2570	遞延所得稅負債	7,188	-	7,272	-	1,963	-
2580	租賃負債-非流動(附註(六)之9)	44,846	2	46,070	2	52,256	3
2640	淨確定福利負債-非流動(附註(六) 之15)	3,950	-	4,146	-	3,917	-
2645	存入保證金	4,658	-	3,896	-	3,409	-
25xx	非流動負債合計	83,870	3	87,211	3	101,387	5
2xxx	負債總計	792,878	33	849,816	35	844,519	39
	權益						
	歸屬於母公司業主之權益						
3100	股本(附註(六)之16)	1,091,022	46	1,091,022	46	1,091,022	51
3200	資本公積(附註(六)之17)	6,534	-	6,534	-	6,574	-
3300	保留盈餘(附註(六)之18)	530,508	22	498,429	21	254,339	12
3310	法定盈餘公積	29,837	1	29,837	1	16,376	1
3320	特別盈餘公積	48,613	2	48,613	2	47,081	2
3350	未分配盈餘	452,058	19	419,979	18	190,882	9
3400	其他權益(附註(六)之19)	(31,006)	(1)	(53,119)	(2)	(40,784)	(2)
3410	國外營運機構財務報表換算之兌 換差額	19,212	1	717	-	15,167	1
3420	透過其他綜合損益按公允價值衡 量之金融資產未實現評價損益	(50,218)	(2)	(53,836)	(2)	(55,951)	(3)
31xx	歸屬於母公司業主之權益合計	1,597,058	67	1,542,866	65	1,311,151	61
36xx	非控制權益(附註(六)之20)	4,348	-	5,366	-	2,444	-
3xxx	權益總計	1,601,406	67	1,548,232	65	1,313,595	61
	負債及權益總計	\$ 2,394,284	100	\$ 2,398,048	100	\$ 2,158,114	100

(後附之附註係本合併財務報告之一部分)

董事長：



經理人：



會計主管：



立碁電子工業股份有限公司及子公司
合併綜合損益表
民國111年及110年1月1日至3月31日
(僅經核閱，未依一般公認審計準則查核)



單位：新台幣仟元

代碼	項 目	111.1.1~111.3.31		110.1.1~110.3.31	
		金額	%	金額	%
4000	營業收入(附註(六)之21)	\$ 224,306	100	\$ 276,393	100
5000	營業成本(附註(六)之5)	(155,064)	(69)	(178,207)	(64)
5900	營業毛利	69,242	31	98,186	36
6000	營業費用	(53,987)	(24)	(54,849)	(20)
6100	推銷費用	(17,678)	(8)	(14,988)	(5)
6200	管理費用	(26,244)	(12)	(29,097)	(11)
6300	研究發展費用	(10,155)	(4)	(10,820)	(4)
6450	預期信用(減損損失)迴轉利益	90	-	56	-
6900	營業利益(損失)	15,255	7	43,337	16
7000	營業外收入及支出	19,865	9	10,464	3
7100	利息收入(附註(六)之23)	511	-	616	-
7010	其他收入(附註(六)之24)	767	-	1,313	-
7020	其他利益及損失(附註(六)之25)	20,483	9	10,391	4
7050	財務成本(附註(六)之26)	(1,896)	-	(1,856)	(1)
7900	稅前淨利(淨損)	35,120	16	53,801	19
7950	所得稅費用(附註(六)之27)	(4,099)	(2)	(2,502)	(1)
8200	本期淨利(淨損)	31,021	14	51,299	18
	其他綜合損益(附註(六)之28)				
8310	不重分類至損益之項目				
8316	透過其他綜合損益按公允價值衡量之權益工具 投資未實現評價損益	4,561	2	6,253	2
8360	後續可能重分類至損益之項目				
8361	國外營運機構財務報表換算之兌換差額	18,536	8	1,597	1
8367	透過其他綜合損益按公允價值衡量之債務工具 投資未實現評價損益	(944)	-	-	-
8300	其他綜合損益(淨額)	22,153	10	7,850	3
8500	本期綜合損益總額	\$ 53,174	24	\$ 59,149	21
8600	淨利(損)歸屬於：				
8610	母公司業主	\$ 32,079		\$ 51,082	
8620	非控制權益	(1,058)		217	
		\$ 31,021		\$ 51,299	
8700	綜合損益總額歸屬於：				
8710	母公司業主	\$ 54,192		\$ 58,910	
8720	非控制權益	(1,018)		239	
		\$ 53,174		\$ 59,149	
	每股盈餘				
9750	基本每股盈餘(附註(六)之29)	\$ 0.29		\$ 0.47	
9850	稀釋每股盈餘(附註(六)之29)	\$ 0.29		\$ 0.47	

(後附之附註係本合併財務報告之一部分)

董事長：



經理人：



會計主管：



立基電子工業股份有限公司及子公司
 合併權益變動表
 民國111及110年1月1日至3月31日
 (僅經核閱，未依一般公認審計準則查核)

單位：新台幣仟元

項 目	歸屬於母公司業主之權益					其他權益項目			歸屬於母公司 業主權益總計	非控制權益	權益總額
	保留盈餘					國外營運機構 財務報表換算 之兌換差額	透過其他綜合 損益按公允價 值衡量之金融 資產未實現評 價(損)益	未分配盈餘 (或待彌補虧 損)			
	普通股股本	資本公積	法定盈餘公積	特別盈餘公積							
民國110年1月1日餘額	\$1,091,022	\$ 6,574	\$ 16,376	\$ 47,081	\$ 139,800	\$ 13,574	(\$ 62,186)	\$1,252,241	\$ 2,211	\$1,254,452	
110.1.1~3.31淨利	-	-	-	-	51,082	-	-	51,082	217	51,299	
110.1.1~3.31其他綜合損益	-	-	-	-	-	1,593	6,235	7,828	22	7,850	
本期綜合損益總額	-	-	-	-	51,082	1,593	6,235	58,910	239	59,149	
非控制權益增減	-	-	-	-	-	-	-	-	(6)	(6)	
民國110年3月31日餘額	\$1,091,022	\$ 6,574	\$ 16,376	\$ 47,081	\$ 190,882	\$ 15,167	(\$ 55,951)	\$1,311,151	\$ 2,444	\$1,313,595	
民國111年1月1日餘額	\$1,091,022	\$ 6,534	\$ 29,837	\$ 48,613	\$ 419,979	\$ 717	(\$ 53,836)	\$1,542,866	\$ 5,366	\$1,548,232	
111.1.1~3.31淨利	-	-	-	-	32,079	-	-	32,079	(1,058)	31,021	
111.1.1~3.31其他綜合損益	-	-	-	-	-	18,495	3,618	22,113	40	22,153	
本期綜合損益總額	-	-	-	-	32,079	18,495	3,618	54,192	(1,018)	53,174	
非控制權益增減	-	-	-	-	-	-	-	-	-	-	
民國111年3月31日餘額	\$1,091,022	\$ 6,534	\$ 29,837	\$ 48,613	\$ 452,058	\$ 19,212	(\$ 50,218)	\$1,597,058	\$ 4,348	\$1,601,406	

(後附之附註係本合併財務報告之一部分)

董事長：



經理人：



會計主管：



立碁電子工業股份有限公司及子公司
 合併現金流量表
 民國111年及110年1月1日至3月31日
 (僅經核閱，未依一般公認審計準則查核)

單位：新台幣仟元

項 目	111. 1. 1~111. 3. 31	110. 1. 1~110. 3. 31
營業活動之現金流量		
本期稅前淨利(淨損)	\$ 35,120	\$ 53,801
調整項目		
收益費損項目		
折舊費用	14,231	14,207
攤銷費用	319	696
預期信用減損損失(利益)數	(90)	(56)
透過損益按公允價值衡量金融資產及負債之淨損失(利益)	(2,812)	(17,714)
利息費用	1,896	1,856
利息收入	(511)	(616)
股利收入	-	(5)
處分及報廢不動產、廠房及設備損失(利益)	-	8,051
處分投資損失(利益)	-	(1,900)
其他項目	(226)	(189)
收益費損項目合計	12,807	4,330
與營業活動相關之資產/負債變動數		
與營業活動相關之資產之淨變動		
應收票據(增加)減少	3,293	1,376
應收票據—關係人(增加)減少	9	-
應收帳款(增加)減少	38,971	(31,899)
其他應收款(增加)減少	35,156	(1,855)
存貨(增加)減少	19,457	(35,312)
預付款項(增加)減少	(4,843)	(5,928)
其他流動資產(增加)減少	7	(77)
與營業活動相關之資產之淨變動合計	92,050	(73,695)
與營業活動相關之負債之淨變動		
合約負債增加(減少)	2,306	2,280
應付票據增加(減少)	(39)	21
應付帳款增加(減少)	(16,367)	17,499
應付帳款—關係人增加(減少)	11	-
其他應付款增加(減少)	(30,733)	1,699
其他應付款—關係人增加(減少)	(19)	-
負債準備增加(減少)	(514)	(524)
其他流動負債增加(減少)	534	420
淨確定福利負債增加(減少)	(196)	(192)
與營業活動相關之負債之淨變動合計	(45,017)	21,203
與營業活動相關之資產及負債之淨變動合計	47,033	(52,492)
調整項目合計	59,840	(48,162)

(接次頁)

(承前頁)

營運產生之現金流入(流出)	94,960	5,639
收取之利息	904	774
收取之股利	-	5
支付之利息	(1,932)	(1,825)
退還(支付)之所得稅	(8)	(11)
營業活動之淨現金流入(流出)	<u>93,924</u>	<u>4,582</u>
投資活動之現金流量		
取得透過損益按公允價值衡量之金融資產	(24,625)	(49,840)
處分透過損益按公允價值衡量之金融資產	29,857	36,163
取得不動產、廠房及設備	(7,504)	(41,794)
處分不動產、廠房及設備	-	5,408
存出保證金增加	-	(1,348)
存出保證金減少	850	-
取得無形資產	-	(33)
其他金融資產增加	(6,980)	(58,000)
其他預付款項增加	-	(369)
投資活動之淨現金流入(流出)	<u>(8,402)</u>	<u>(109,813)</u>
籌資活動之現金流量		
短期借款增加	-	48,000
短期借款減少	(6,000)	-
償還長期借款	(5,401)	(5,311)
存入保證金增加	763	398
租賃本金償還	(3,827)	(3,355)
籌資活動之淨現金流入(流出)	<u>(14,465)</u>	<u>39,732</u>
匯率變動對現金及約當現金之影響	16,438	654
本期現金及約當現金增加(減少)數	87,495	(64,845)
期初現金及約當現金餘額	803,173	489,936
期末現金及約當現金餘額	<u>\$ 890,668</u>	<u>\$ 425,091</u>

(後附之附註係本合併財務報告之一部分)

董事長：



經理人：



會計主管：



立碁電子工業股份有限公司及其子公司

合併財務報告附註

民國111年及110年1月1日至3月31日

(僅經核閱，未依一般公認審計準則查核)

(金額除特別註明者外，均以新台幣仟元為單位)

(一)公司沿革

立碁電子工業股份有限公司(以下簡稱本公司)於民國78年6月27日奉經濟部核准設立。以經營各種電子零件(發光二極管、顯示器)之製造加工及買賣業務，前項有關產品及原料之進出口貿易及代理經銷投標及報價業務。本公司及本公司之子公司(以下簡稱為本集團)之主要營業活動，請參閱附註(四)之3.(3)之說明。

本公司股票於93年2月9日起於財團法人中華民國證券櫃檯買賣中心上櫃買賣。

另本公司並無最終母公司。

本合併財務報告係以本公司之功能性貨幣新台幣表達。

(二)通過財務報告之日期及程序

本合併財務報告已於111年5月11日經提報董事會後發布。

(三)新發布及修訂準則及解釋之適用

1. 已採用金融監督管理委員會(以下簡稱「金管會」)認可並發布生效之國際財務報導準則、國際會計準則、解釋及解釋公告(以下簡稱「IFRSs」)之影響：下表彙列金管會認可之111年適用之國際財務報導準則之新發布、修正及修訂之準則及解釋。

新發布/修正/修訂準則及解釋	IASB 發布之生效日(註1)
IAS 16 之修正「不動產、廠房及設備：達到預定使用狀態前之價款」	2022年1月1日(註2)
IAS 37 之修正「虧損性合約－履行合約之成本」	2022年1月1日(註3)
IFRS 3 之修正「對觀念架構之引述」	2022年1月1日(註4)
IFRS 2018-2020 之年度改善	2022年1月1日(註5)

註1：除另註明外，上述新發布／修正／修訂準則或解釋係於各該日期以開始之年度報導期間生效。

註2：企業應追溯適用該等修正內容，惟僅適用於企業第一次適用該等修正內容之財務報表中所表達之最早期間開始日(2021年1月1日)以後達到能符合管理階層預期運作方式之必要地點及狀態之不動產、廠房及設備項目。

註3：於2022年1月1日尚未履行所有義務之合約適用此項修正。

註4：收購日在年度報導期間開始於2022年1月1日以後之企業合併適用此項修正。

註5：IFRS 9之修正適用於2022年1月1日以後開始之年度報導期間所發生之金融負債之交換或條款修改；IAS 41之修正適用於2022年1月1日以後開始之年度報導期間之公允價值衡量；IFRS 1之修正係追溯適用於2022年1月1日以後開始之年度報導期間。

(1) IAS 16之修正「不動產、廠房及設備：達到預定使用狀態前之價款」

該修正規定，為使不動產、廠房及設備達到能符合管理階層預期運作方式之必要地點及狀態而產出之項目之銷售價款，不宜作為該資產之成本減項。前述產出項目應按IAS 2「存貨」衡量，並按所適用之準則將銷售價款及成本認列於損益。此外，該修正亦闡明，測試資產是否正常運作之成本係指評估該資產之技術及物理性能是否足以使其能用於生產或提供商品或勞務、出租予他人或管理目的之支出。

該修正適用於2021年1月1日(最早表達期間開始日)以後始達管理階層預期運作方式之必要地點及狀態之廠房、不動產及設備。本集團於首次適用該修正時，將認列初次適用該等修正內容之累積影響數，以作為該最早表達期間開始日之保留盈餘(或權益之其他組成部分，如適當時)期初餘額之調整，並重編比較期間之資訊。

(2) IAS 37之修正「虧損性合約—履行合約之成本」

該修正明訂，於評估合約是否係虧損性時，「履行合約之成本」應包括履行合約之增額成本(例如，直接人工及原料)及與履行合約直接相關之其他成本之分攤(例如，履行合約所使用之不動產、廠房及設備項目之折舊費用分攤)。

(3) IFRS 3之修正「對觀念架構之引述」

該修正係更新對觀念架構之索引並新增收購者應適用IFRIC 21「公課」以決定收購日是否存在產生公課支付負債之義務事項之規定。

(4) IFRS 2018-2020之年度改善

IFRS 2018-2020之年度改善包括修正若干準則，其中IFRS 9之修正，為評估金融負債之交換或條款修改是否具重大差異，比較新舊合約條款之現金流量折現值(包括簽訂新合約或修改合約所收付費用之淨額)是否有10%之差異時，前述所收付費用僅應包括借款人與貸款人間收付之費用。

本集團經評估上述準則及解釋對本集團財務狀況與財務績效並無重大影響。

2. 尚未採用經金管會認可之新發布、修正後國際財務報導準則之影響：無。

3. 國際會計準則理事會已發布但尚未經金管會認可之國際財務報導準則之影響：下表彙列國際會計準則理事會已發布但尚未納入金管會認可之國際財務報導準則之新發布、修正及修訂之準則及解釋：

新發布/修正/修訂準則及解釋	IASB 發布之生效日
IFRS 10 及 IAS 28 之修正「投資者與其關聯企業或合資間之資產出售或投入」	未定
IFRS 17「保險合約」	2023 年 1 月 1 日
IFRS 17 之修正	2023 年 1 月 1 日
IFRS 17 之修正「初次適用 IFRS 17 及 IFRS 9—比較資訊」	2023 年 1 月 1 日
IAS 1 之修正「負債分類為流動或非流動」	2023 年 1 月 1 日
IAS 1 之修正「會計政策之揭露」	2023 年 1 月 1 日
IAS 8 之修正「會計估計之定義」	2023 年 1 月 1 日
IAS 12 之修正「與單一交易所產生之資產及負債有關之遞延所得稅」	2023 年 1 月 1 日

截至本合併財務報告發布日止，本集團仍持續評估上述準則及解釋對本集團財務狀況與經營結果之影響，相關影響待評估完成時予以揭露。

(四)重大會計政策之彙總說明

重大會計政策除遵循聲明、編製基礎、合併基礎及新增部分說明如下，餘與110年度合併財務報告附註(四)相同。除另有說明外，此等政策在所有報導期間一致地適用。

1. 遵循聲明

本合併財務報告係依照證券發行人財務報告編製準則及金管會認可並發布生效之國際會計準則第34號「期中財務報導」編製。本合併財務報告應併同110年度合併財務報告閱讀。

2. 編製基礎

(1) 除下列重要項目外，本合併財務報告係按歷史成本編製：

- A. 按公允價值衡量之透過損益按公允價值衡量之金融資產及負債(包括衍生工具)。
- B. 按公允價值衡量之透過其他綜合損益按公允價值衡量之金融資產。
- C. 按公允價值衡量之現金交割股份基礎給付協議之負債。
- D. 按退休基金資產減除確定福利義務現值之淨額認列之確定福利負債。

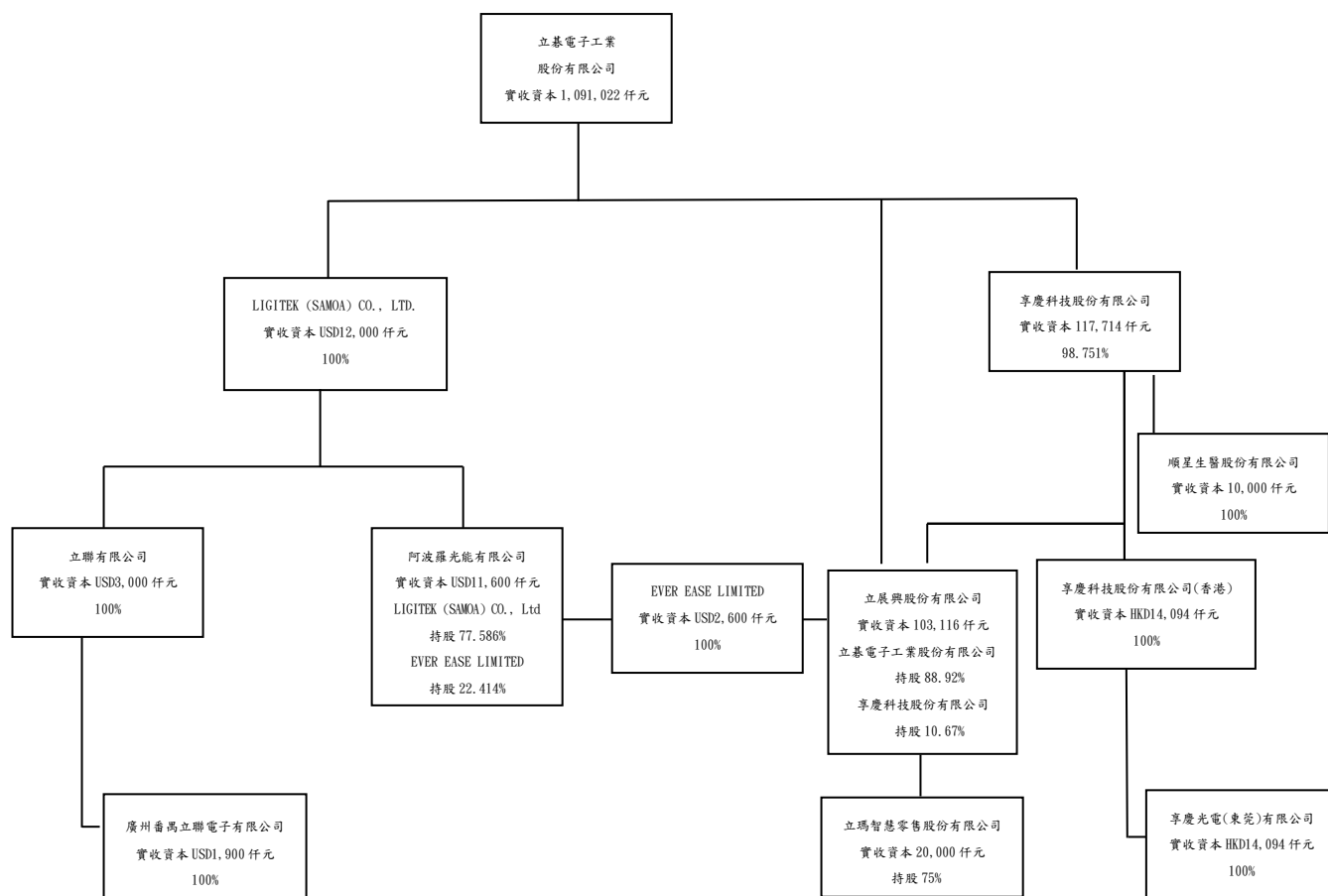
(2) 編製符合金管會認可之IFRSs之財務報告需要使用一些重要會計估計，在應用本集團的會計政策過程中亦需要管理階層運用其判斷，涉及高度判斷或複雜性之項目，或涉及合併財務報告之重大假設及估計之項目，請詳附註(五)說明。

3. 合併基礎

(1) 合併財務報告編製原則：

- A. 本集團將所有子公司納入合併財務報告編製之個體。子公司指受本集團控制之個體(包括結構型個體)，本集團將所有子公司納入合併財務報告編製之個體。子公司指受本集團控制之個體(包括結構型個體)，當本集團暴露於來自對該個體之參與之變動報酬或對該等變動報酬享有權利，且透過對該個體之權力有能力影響該等報酬時，本集團即控制該個體。子公司自本集團取得控制之日起納入合併財務報告，於喪失控制之日起終止合併。
- B. 集團內公司間之交易、餘額及未實現損益業已銷除。子公司之會計政策已作必要之調整，與本集團採用之政策一致。
- C. 損益及其他綜合損益各組成部分歸屬於母公司業主及非控制權益；綜合損益總額亦歸屬於母公司業主及非控制權益，即使因而導致非控制權益發生虧損餘額。
- D. 對子公司持股之變動若未導致喪失控制(與非控制權益之交易)係作為權益交易處理，亦即視為與業主間進行之交易。非控制權益之調整金額與所支付或收取對價之公允價值間之差額係直接認列於權益。
- E. 當集團喪失對子公司之控制，對前子公司之剩餘投資係按公允價值重新衡量，並作為原始認列金融資產之公允價值或原始認列投資關聯企業或合資之成本，公允價值與帳面金額之差額認列為當期損益。對於先前認列於其他綜合損益與該子公司有關之所有金額，其會計處理與本集團若直接處分相關資產或負債之基礎相同，亦即如先前認列為其他綜合損益之利益或損失，於處分相關資產或負債時將被重分類為損益，則當喪失對子公司之控制時，將該利益或損失自權益重分類為損益。

(2) 截至111年3月31日止，母公司與子公司間之投資關係及持股比例如下圖表：



- 註：1. 立展興股份有限公司於109年4月經董事會決議現金增資6,000仟元，並於109年4月20日辦理變更完成。另於110年5月經董事會決議現金增資40,000仟元，並於110年6月23日辦理變更完成。並且基於長期營運策略及拓展經銷營運市場，110年7月5日以每股金額10元認購奧爾瑪股份有限公司(後改名為立瑪智慧零售股份有限公司)普通股共1,500,000股，認購後持有該公司股權為75%，並於110年7月13日完成股權變更登記。
2. 享慶科技股份有限公司於110年10月25日經董事會決議以10,000仟元轉投資設立順星生醫股份有限公司，於110年11月8日完成設立，持股比例100%。
3. 本集團基於企業集團長期規劃，阿波羅光能有限公司於110年10月19日董事會通過處分立基光能(昆山)100%股權，此交易已於110年11月29日完成股權交易。
4. 廣州立聯電子有限公司於110年11月9日經董事會通過減資退回股款案，減資前註冊資本為美金3,000仟元，共減資美金1,100仟元，減資後註冊資本為美金1,900仟元，前項減資案已於110年12月27

日完成工商變更登記，並於111年1月20日匯出款項至投資方香港立聯有限公司。

(3) 列入合併財務報告之子公司：

投資公司/子公司		主要營業項目	持股或出資比例		
			111.3.31	110.12.31	110.3.31
立基電子工業股份有限公司	LIGITEK (SAMOA) CO., LTD.	進行控股業務	100%	100%	100%
LIGITEK (SAMOA) CO., LTD.	立聯有限公司	進行控股業務	100%	100%	100%
立聯有限公司	廣州番禺立聯電子有限公司	生產、銷售各種電子零件(發光二極管、顯示器)業務	100%	100%	100%
立基電子工業股份有限公司	享慶科技股份有限公司	經營各種電子零件、印刷電路板及發光二極體液晶顯示看板之研發、製造、加工及買賣	98.751%	98.751%	98.751%
享慶科技股份有限公司	享慶科技有限公司(香港)	進行控股業務	100%	100%	100%
享慶科技有限公司(香港)	享慶光電(東莞)有限公司	生產及銷售平板顯示器及電子元件	100%	100%	100%
立基電子工業股份有限公司	立展興股份有限公司	經營租賃業、配管工程、電器承裝等業務	88.92%	88.92%	81.90%
LIGITEK (SAMOA) CO., LTD.	阿波羅光能有限公司	進行控股業務	77.586%	77.586%	77.586%
阿波羅光能有限公司	立基光能(昆山)有限公司	生產及銷售發光二極體、太陽能電池模組、TFT背光源等電子器件	-	-	100%
立展興股份有限公司	EVER EASE LIMITED	進行控股業務	100%	100%	100%
立展興股份有限公司	立瑪智慧零售股份有限公司	食品雜貨、飲料零售業、其他綜合零售業	75%	75%	-
EVER EASE LIMITED	阿波羅光能有限公司	進行控股業務	22.414%	22.414%	22.414%
享慶科技股份有限公司	立展興股份有限公司	經營租賃業、配管工程、電器承裝等業務	10.67%	10.67%	17.43%
享慶科技股份有限公司	順星生醫股份有限公司	生產銷售各種醫療器材	100%	100%	-

A. 上列編入合併財務報告之子公司財務報告，除下列重要子公司之財務報告業經會計師核閱外，餘均未經會計師核閱。

(A) 111年第1季：

LIGITEK (SAMOA) CO., LTD.。

(B) 110年第1季：

LIGITEK (SAMOA) CO., LTD.、阿波羅光能有限公司及立基光能(昆山)有限公司。

B. 合併子公司增減情形：

(A) 自110年7月5日增加立瑪智慧零售股份有限公司。

(B) 自110年10月19日喪失對立基光能(昆山)有限公司之控制，故自合併子公司減少。

(C) 自110年11月8日增加順星生醫股份有限公司。

C. 未列入合併財務報告之子公司：無。

D. 子公司會計期間不同之調整及處理方式：無。

E. 重大限制：

111年及110年3月31日現金及銀行存款(包含帳列透過損益按公允價值衡量之金融資產之附條件定期存單)分別為32,658仟元及99,201仟元存在中國，受當地外匯管制。此等外匯管制限制將資金匯出中國境外(透過正常股利則除外)。

F. 子公司持有母公司發行證券之內容：無。

G. 具重大非控制權益之子公司資訊：

本集團經評估並無重大非控制權益之子公司。

4. 所得稅

所得稅費用係當期所得稅及遞延所得稅之總和。期中期間之所得稅係以年度為基礎進行評估，以預期年度總盈餘所適用之稅率，就期中稅前利益予以計算。期中期間因稅法修正發生之稅率變動影響係與產生租稅後果之交易本身會計處理原則一致，於發生當期一次認列。

5. 退職後福利

期中期間之退休金成本係採用前一財務年度結束日依精算決定之退休金成本率，以年初至當期期末為基礎計算。並針對本期之重大市場波動及重大計畫修正、清償或其他重大一次性事項加以調整。

(五)重大會計判斷、估計及假設不確定性之主要來源

本集團編製合併財務報告時，所作之重大判斷、重大會計估計及假設不確定性之主要來源與110年度合併財務報告之附註(五)一致。

(六)重要會計項目之說明

1. 現金及約當現金

項 目	111年3月31日	110年12月31日	110年3月31日
現金	\$ 1,077	\$ 1,015	\$ 1,246
支票存款	10	10	10
活期存款和外幣存款	889,581	802,148	381,070
約當現金			
三個月內到期之短期票券	-	-	42,765
合 計	<u>\$ 890,668</u>	<u>\$ 803,173</u>	<u>\$ 425,091</u>

(1) 本集團往來之金融機構信用品質良好，且本集團與多家金融機構往來以分散信用風險，預期發生違約之可能性甚低。

(2) 本集團未有將現金及約當現金提供質押之情形。

(3) 110年3月31日約當現金係附買回債券，期間為110.3.19~110.4.19，利率為0.30%。

2. 透過損益按公允價值衡量之金融資產-流動

金融資產-流動	111年3月31日	110年12月31日	110年3月31日
指定透過損益按公允價值衡量			
國內外上市(櫃)股票	\$ 49,012	\$ 46,200	\$ 47,629
附條件定期存單	19,394	23,695	71,573
合 計	<u>\$ 68,406</u>	<u>\$ 69,895</u>	<u>\$ 119,202</u>

(1) 本集團未有將透過損益按公允價值衡量之金融資產提供質押之情形。

(2) 截至111年3月31日、110年12月31日及110年3月31日止，持有之附條件之定期存款利率區間分別為年利率2.84%~3.36%、3.15%~3.60%及2.30%~3.68%。

(3) 相關信用風險管理及評估方式請詳附註(十二)。

3. 應收票據淨額

項 目	111年3月31日	110年12月31日	110年3月31日
應收票據	\$ 5,906	\$ 9,199	\$ 3,521
減：備抵損失	(59)	(92)	(35)
應收票據淨額	\$ 5,847	\$ 9,107	\$ 3,486

(1) 截至111年3月31日、110年12月31日及110年3月31日止，本集團無應收票據貼現在外。

(2) 截至111年3月31日、110年12月31日及110年3月31日止，本集團無應收票據提供質押。

(3) 有關應收票據備抵損失之相關揭露請詳附註(六)之4說明。

4. 應收帳款淨額

項 目	111年3月31日	110年12月31日	110年3月31日
總帳面金額	\$ 285,981	\$ 324,951	\$ 331,863
減：備抵損失	(15,833)	(15,890)	(15,963)
應收帳款淨額	\$ 270,148	\$ 309,061	\$ 315,900

本集團未逾期且未減損之應收帳款均符合依據交易對方之產業特性、營業規模及獲利狀況所訂定之授信標準，平均授信期間為60~150天。

本集團未有將應收帳款提供質押之情形。

(1) 本集團之應收帳款係按攤銷後成本衡量，於111年3月31日、110年12月31日及110年3月31日，本集團無應收票據貼現在外。

(2) 本集團採用簡化作法按存續期間預期信用損失認列應收票據及應收帳款之備抵損失。存續期間預期信用損失係考量客戶過去違約紀錄與現時財務及產經狀況，並同時考量產業展望及外部信用評等以調整歷史及現實資訊所建立之損失率。因本集團之信用損失歷史經驗顯示，不同客戶群之損失型態並無顯著差異，因此準備矩陣未進一步區分客戶群，僅以應收帳款逾期天數訂定預期信用損失率。本集團依準備矩陣衡量應收票據及應收帳款之備抵損失(含關係人)如下：

111年3月31日	預期信用	總帳面金額	備抵損失(存續期	攤銷後成本
	損失率		間預期信用損失)	
未逾期	0%-1%	\$ 209,829	\$ 59	\$ 209,770
逾期 31~90 天	3%	3,480	64	3,416
逾期 91~180 天	20%	118	24	94
逾期 181~365 天	50%	18	9	9
逾期 365 天以上	100%	118,722	56,016	62,706

110年12月31日	預期信用 損失率	總帳面金額	備抵損失(存續期 間預期信用損失)	攤銷後成本
未逾期	0%-1%	\$ 251,135	\$ 92	\$ 251,043
逾期 31~90 天	3%	4,530	136	4,394
逾期 91~180 天	20%	43	8	35
逾期 181~365 天	50%	-	-	-
逾期 365 天以上	100%	118,677	55,972	62,705

110年3月31日	預期信用 損失率	總帳面金額	備抵損失(存續期 間預期信用損失)	攤銷後成本
未逾期	0%-1%	\$ 254,711	\$ 35	\$ 254,676
逾期 31~90 天	3%	2,039	48	1,991
逾期 91~180 天	20%	-	-	-
逾期 181~365 天	50%	26	13	13
逾期 365 天以上	100%	118,868	56,162	62,706

(3) 應收票據及應收帳款備抵損失(含關係人)變動如下：

	111年1月至3月	110年1月至3月
期初餘額	\$ 56,208	\$ 56,308
加：減損損失提列	-	-
減：減損損失迴轉	(90)	(56)
減：除列	-	-
減：無法收回而沖銷	-	-
外幣兌換差額之影響	54	6
其他	-	-
期末餘額	\$ 56,172	\$ 56,258

(4) 相關信用風險管理及評估方式請詳附註(十二)。

5. 存貨

項 目	111年3月31日	110年12月31日	110年3月31日
原物料	\$ 51,650	\$ 64,387	\$ 72,355
商品	7,742	7,558	5,171
在製品	55,517	46,228	44,515
製成品	82,739	99,097	78,992
淨 額	\$ 197,648	\$ 217,270	\$ 201,033

(1) 當期認為銷貨成本之存貨相關損(益)如下：

	111年1月至3月	110年1月至3月
出售存貨成本	\$ 142,327	\$ 180,280
未分攤製造費用	12,875	4,658
存貨跌價損失(回升利益)	(138)	(6,731)
營業成本合計	\$ 155,064	\$ 178,207

(2) 本集團於111及110年1月至3月將存貨沖減至淨變現價值及因產業景氣回升及消化部分呆滯庫存，而產生存貨跌價損失(回升利益)分別為(138)仟元及(6,731)仟元。

(3) 本集團未有將存貨提供質押之情形。

6. 其他金融資產

項 目	111年3月31日	110年12月31日	110年3月31日
其他金融資產-流動			
備償存款	\$ 28,640	\$ 13,000	\$ 12,000
受限制定期存款	114,560	110,760	126,870
三個月以上定期存款	-	12,461	-
合 計	\$ 143,200	\$ 136,221	\$ 138,870

7. 透過其他綜合損益按公允價值衡量之金融資產

項 目	111年3月31日	110年12月31日	110年3月31日
債務工具投資			
公司債	\$ 13,634	\$ 13,380	\$ -
評價調整	(1,432)	(487)	-
小 計	12,202	12,893	-
權益工具投資			
國內外未上市櫃公司股票	\$ 147,447	\$ 147,447	\$ 147,447
評價調整	(49,027)	(53,589)	(56,192)
小 計	98,420	93,858	91,255
合 計	\$ 110,622	\$ 106,751	\$ 91,255

(1) 本集團依中長期策略目的投資國內外公司股票，並預期透過長期投資獲利。本公司管理階層認為若將該等投資之短期公允價值波動列入損益，與前述長期投資規劃並不一致，因此選擇指定該等投資為透過其他綜合損益按公允價值衡量，該等投資於111年3月31日、110年12月31日及110年3月31日之公允價值分別為98,420仟元、93,858仟元及91,255仟元。

(2) 本集團帳列透過其他綜合損益按公允價值衡量之債務工具投資本期經衡量並無預期信用減損提列備抵損失。

(3) 相關信用風險管理及評估方式請詳附註(十二)。

8. 不動產、廠房及設備

	111年3月31日	110年12月31日	110年3月31日
自用	\$ 479,883	\$ 487,214	\$ 582,306
營業租賃出租	6,297	5,699	2,093
合 計	\$ 486,180	\$ 492,913	\$ 584,399

(1) 111年及110年1月至3月借款成本資本化金額為0仟元。

(2) 本集團以不動產、廠房及設備提供擔保之資訊，請參閱附註(八)之說明。

(3) 由於111年及110年1月至3月並無任何減損跡象，故本集團並未進行減損評估。

自用

	111年3月31日	110年12月31日	110年3月31日
土地	\$ -	\$ -	\$ -
房屋及建築	641,095	640,426	828,612
機器設備	313,093	311,435	275,645
其他設備	60,996	60,148	50,187
成本合計	1,015,184	1,012,009	1,154,444
減：累計折舊	(535,301)	(524,795)	(572,138)
累計減損	-	-	-
合 計	\$ 479,883	\$ 487,214	\$ 582,306

	土 地	房屋及建築	機器設備	其他設備	合 計
成 本					
111.1.1 餘額	\$ -	\$ 640,426	\$ 311,435	\$ 60,148	\$1,012,009
增添	-	-	199	95	294
處分	-	-	-	-	-
重分類	-	-	929	67	996
外幣兌換差額之影響	-	669	530	686	1,885
轉列為營業租賃出租之資產	-	-	-	-	-
111.3.31 餘額	\$ -	\$ 641,095	\$ 313,093	\$ 60,996	\$1,015,184

累計折舊及減損					
111.1.1 餘額	\$ -	\$ 290,327	\$ 204,602	\$ 29,866	\$ 524,795
折舊費用	-	2,925	4,954	2,013	9,892
處分	-	-	-	-	-
外幣兌換差額之影響	-	71	311	232	614
轉列為營業租賃出租之資產	-	-	-	-	-
提列(迴轉)減損損失	-	-	-	-	-
111.3.31 餘額	\$ -	\$ 293,323	\$ 209,867	\$ 32,111	\$ 535,301

	土 地	房屋及建築	機器設備	其他設備	合 計
成 本					
110.1.1 餘額	\$ -	\$ 827,004	\$ 282,825	\$ 57,236	\$1,167,065
增添	-	716	10,963	368	12,047
處分	-	-	(29,167)	(8,218)	(37,385)
重分類	-	-	10,859	684	11,543
外幣兌換差額之影響	-	892	165	117	1,174
轉列為營業租賃出租之資產	-	-	-	-	-
110.3.31 餘額	\$ -	\$ 828,612	\$ 275,645	\$ 50,187	\$1,154,444

累計折舊及減損					
110.1.1 餘額	\$ -	\$ 348,283	\$ 204,160	\$ 32,659	\$ 585,102
折舊費用	-	5,253	3,717	1,520	10,490
處分	-	-	(17,683)	(6,244)	(23,927)
外幣兌換差額之影響	-	313	106	54	473
轉列為營業租賃出租之資產	-	-	-	-	-
提列(迴轉)減損損失	-	-	-	-	-
110.3.31 餘額	\$ -	\$ 353,849	\$ 190,300	\$ 27,989	\$ 572,138

營業租賃出租

	111年3月31日	110年12月31日	110年3月31日
其他設備	\$ 7,365	\$ 6,415	\$ 2,230
減：累計折舊	(1,068)	(716)	(137)
累計減損	-	-	-
合 計	\$ 6,297	\$ 5,699	\$ 2,093

其他設備

成 本	
111.1.1 餘額	\$ 6,415
增添	475
處分	-
重分類	475
轉列為自用資產	-
外幣兌換差額之影響	-
111.3.31 餘額	\$ 7,365

累計折舊及減損	
111.1.1 餘額	\$ 716
折舊費用	352
處分	-
重分類	-
轉列為自用資產	-
外幣兌換差額之影響	-
111.3.31 餘額	\$ 1,068

其他設備

成 本	
110.1.1 餘額	\$ 480
增添	875
處分	-
重分類	875
轉列為自用資產	-
外幣兌換差額之影響	-
110.3.31 餘額	\$ 2,230

累計折舊及減損	
110.1.1 餘額	\$ 26
折舊費用	111
處分	-
重分類	-
轉列為自用資產	-
外幣兌換差額之影響	-
110.3.31 餘額	<u>\$ 137</u>

(4) 本公司以營業租賃出租其他設備，租賃期間為1~3年，所有營業租賃合約均包含承租人於行使續租權時，依市場租金行情調整租金之條款。承租人於租賃期間結束時，對該資產不具有優惠承購權。

(5) 營業租賃出租自有不動產、廠房及設備之未來將收取之租賃給付總額如下：

	111年3月31日	110年12月31日	110年3月31日
第1年	\$ 1,196	\$ 1,091	\$ 503
第2年	881	897	253
第3年	339	271	-
合計	<u>\$ 2,416</u>	<u>\$ 2,259</u>	<u>\$ 756</u>

(6) 截至111年3月31日止，本公司以營業租賃出租之資產市值仍高於淨帳面金額，並無減損。

9. 租賃協議

(1) 使用權資產

	111年3月31日	110年12月31日	110年3月31日
土地	\$ 44,555	\$ 42,171	\$ 53,760
房屋及建築	38,899	37,567	33,811
其他設備	9,011	8,990	8,868
成本合計	92,465	88,728	96,439
減：累計折舊	(34,209)	(29,768)	(21,861)
累計減損	-	-	-
合計	<u>\$ 58,256</u>	<u>\$ 58,960</u>	<u>\$ 74,578</u>

	土 地	房屋及建築	其他設備	合 計
成 本				
111.1.1 餘額	\$ 42,171	\$ 37,567	\$ 8,990	\$ 88,728
本期增加	2,384	-	-	2,384
本期減少	-	-	-	-
外幣兌換差額之影響	-	1,332	21	1,353
111.3.31 餘額	<u>\$ 44,555</u>	<u>\$ 38,899</u>	<u>\$ 9,011</u>	<u>\$ 92,465</u>

累計折舊及減損				
111.1.1 餘額	\$ 14,598	\$ 11,150	\$ 4,020	\$ 29,768
折舊費用	1,321	1,841	824	3,986
本期減少	-	-	-	-
外幣兌換差額之影響	-	436	19	455
111.3.31 餘額	<u>\$ 15,919</u>	<u>\$ 13,427</u>	<u>\$ 4,863</u>	<u>\$ 34,209</u>
	土 地	房屋及建築	其他設備	合 計
成 本				
110.1.1 餘額	\$ 53,710	\$ 33,804	\$ 8,866	\$ 96,380
本期增加	-	-	-	-
本期減少	-	(153)	-	(153)
外幣兌換差額之影響	50	160	2	212
110.3.31 餘額	<u>\$ 53,760</u>	<u>\$ 33,811</u>	<u>\$ 8,868</u>	<u>\$ 96,439</u>
累計折舊及減損				
110.1.1 餘額	\$ 10,339	\$ 4,464	\$ 3,539	\$ 18,342
折舊費用	1,293	1,527	786	3,606
本期減少	-	(115)	-	(115)
外幣兌換差額之影響	2	24	2	28
110.3.31 餘額	<u>\$ 11,634</u>	<u>\$ 5,900</u>	<u>\$ 4,327</u>	<u>\$ 21,861</u>

(2) 租賃負債

	111年3月31日	110年12月31日	110年3月31日
租賃負債帳面金額			
流動	\$ 15,411	\$ 14,666	\$ 12,643
非流動	\$ 44,846	\$ 46,070	\$ 52,256

租賃負債之折現率區間如下：

	111年3月31日	110年12月31日	110年3月31日
土地	1.873%	1.873%	1.873%
房屋及建築	1.601%~1.775%	1.601%~1.775%	1.601%~1.873%
運輸設備	1.419%~1.873%	1.419%~1.830%	1.728%~1.873%

有關租賃負債之到期分析，請參閱附註(十二)之3之說明。

(3) 重要承租活動及條款

本公司承租國有土地、若干建築物及運輸設備作為辦公處所、廠房及公務車使用，租賃期間為1~20年，本公司已將租賃期間屆滿後之續租權計入租賃負債。另依合約約定，未經出租人同意，本公司不得將租賃標的資產轉租他人。截至111年及110年3月31日止，使用權資產並無任何減損跡象，故未進行減損評估。

111年及110年因新型冠狀病毒肺炎疫情嚴重影響市場經濟，本集團與出租人進行土地、廠房及辦公室租約協商，出租人同意無條件將111年及110年1月1日至3月31日之租金金額調降兩成。本集團於111年及110年1月至3月認列前述租金減讓之影響數為286仟元及263仟元認列於損益，帳列其他收入。

(4) 其他租賃資訊

本期之租賃相關費用資訊如下：

	111年1月至3月	110年1月至3月
短期租賃費用	\$ 120	\$ 158
低價值資產租賃費用	\$ 83	\$ 42
不計入租賃負債衡量中之 變動租賃給付費用	\$ -	\$ -
租賃之現金流出總額(註)	\$ 4,303	\$ 3,855

註：係包括本期租賃負債本金及利息支付數。

本集團111年及110年1月至3月選擇對符合短期租賃及符合低價值資產租賃適用認列之豁免，不對該等租賃認列相關使用權資產及租賃負債。

10. 投資性不動產

項 目	111年3月31日	110年12月31日	110年3月31日
土地	\$ 24,112	\$ 24,112	\$ 24,112
房屋及建築	3,075	3,075	3,075
成本合計	27,187	27,187	27,187
減：累計折舊 累計減損	(2,044)	(2,017)	(1,934)
淨 額	\$ 25,143	\$ 25,170	\$ 25,253

	土 地	房屋及建築	合 計
成 本			
111.1.1 餘額	\$ 24,112	\$ 3,075	\$ 27,187
增添	-	-	-
處分	-	-	-
重分類	-	-	-
外幣兌換差額之影響	-	-	-
111.3.31 餘額	\$ 24,112	\$ 3,075	\$ 27,187
累計折舊及減損			
111.1.1 餘額	\$ -	\$ 2,017	\$ 2,017
折舊費用	-	27	27
處分	-	-	-
重分類	-	-	-
提列(迴轉)減損損失	-	-	-
外幣兌換差額之影響	-	-	-
111.3.31 餘額	\$ -	\$ 2,044	\$ 2,044

	土 地	未完工程	合 計
成 本			
110.1.1 餘額	\$ 24,112	\$ 3,075	\$ 27,187
增添	-	-	-
處分	-	-	-
重分類	-	-	-
外幣兌換差額之影響	-	-	-
110.3.31 餘額	\$ 24,112	\$ 3,075	\$ 27,187
累計折舊及減損			
110.1.1 餘額	\$ -	\$ 1,906	\$ 1,906
折舊費用	-	28	28
處分	-	-	-
重分類	-	-	-
提列(迴轉)減損損失	-	-	-
外幣兌換差額之影響	-	-	-
110.3.31 餘額	\$ -	\$ 1,934	\$ 1,934

(1) 投資性不動產之租金收入及直接營運費用：

	111年1月至3月	110年1月至3月
投資性不動產之租金收入	\$ 300	\$ 286
當期產生租金收入之投資性不動產 所發生之直接營運費用	\$ 49	\$ 49

(2) 投資性不動產係以直線基礎按下列耐用年數計提折舊

房屋及建築 5年~40年

(3) 本集團持有之投資性不動產之公允價值與110年度合併財務報告附註(六)之10所揭露資訊無重大差異。

(4) 以投資性不動產提供質押之資訊，請參閱附註(八)之說明。

(5) 投資性不動產經本公司審慎評估結果，尚無減損之情事。

11. 無形資產

項 目	111年3月31日	110年12月31日	110年3月31日
專利權	\$ 5,703	\$ 5,674	\$ 5,662
電腦成本	1,583	1,563	1,981
成本合計	7,286	7,237	7,643
減：累計攤銷	(1,629)	(1,454)	(1,217)
累計減損	-	-	-
淨 額	\$ 5,657	\$ 5,783	\$ 6,426

	專 利 權	電 腦 成 本	合 計
成 本			
111.1.1 餘額	\$ 5,674	\$ 1,563	\$ 7,237
增添	-	-	-
處分或除帳	-	-	-
重分類	29	-	29
外幣兌換差額之影響	-	20	20
111.3.31 餘額	\$ 5,703	\$ 1,583	\$ 7,286

累計攤銷及減損			
111.1.1 餘額	\$ 973	\$ 481	\$ 1,454
攤銷費用	102	64	166
處分或除帳	-	-	-
外幣兌換差額之影響	-	9	9
111.3.31 餘額	\$ 1,075	\$ 554	\$ 1,629

	專 利 權	電 腦 成 本	合 計
成 本			
110.1.1 餘額	\$ 1,578	\$ 2,136	\$ 3,714
增添	33	-	33
處分或除帳	-	(160)	(160)
重分類	4,051	-	4,051
外幣兌換差額之影響	-	5	5
110.3.31 餘額	\$ 5,662	\$ 1,981	\$ 7,643

累計攤銷及減損			
110.1.1 餘額	\$ 601	\$ 642	\$ 1,243
攤銷費用	80	53	133
處分或除帳	-	(160)	(160)
外幣兌換差額之影響	-	1	1
110.3.31 餘額	\$ 681	\$ 536	\$ 1,217

12. 短期借款

借 款 性 質	111 年 3 月 31 日	
	金 額	利 率
抵 押 借 款	\$ 314,750	0.75%~1.38%
信 用 借 款	180,000	0.90%~1.358%
合 計	\$ 494,750	

借款性質	110年12月31日	
	金額	利率
抵押借款	\$ 370,750	0.75%~1.40%
信用借款	130,000	1.25%~1.358%
合計	\$ 500,750	

借款性質	110年3月31日	
	金額	利率
抵押借款	\$ 390,750	0.80%~1.49%
信用借款	40,000	1.50%~1.55%
合計	\$ 430,750	

對於短期借款，本集團提供部分其他金融資產及不動產、廠房及設備作為借款之擔保，請參閱附註(八)說明。

13. 負債準備—流動

項目	111年3月31日	110年12月31日	110年3月31日
員工福利	\$ 3,898	\$ 4,366	\$ 3,958
保固準備	2,222	2,267	1,819
合計	\$ 6,120	\$ 6,633	\$ 5,777

(1) 111年1月至3月

項目	員工福利	保固準備	合計
1月1日餘額	\$ 4,366	\$ 2,267	\$ 6,633
當期新增之負債準備	1,207	67	1,274
當期使用之負債準備	(1,675)	(112)	(1,787)
3月31日餘額	\$ 3,898	\$ 2,222	\$ 6,120

(2) 110年1月至3月

項目	員工福利	保固準備	合計
1月1日餘額	\$ 4,481	\$ 1,820	\$ 6,301
當期新增之負債準備	1,091	59	1,150
當期使用之負債準備	(1,614)	(60)	(1,674)
3月31日餘額	\$ 3,958	\$ 1,819	\$ 5,777

- A. 員工福利負債準備係員工既得短期服務休假權利之估列。
- B. 本集團之保固負債準備主要係與LED產品之銷售相關，保固負債準備係依據該產品之歷史保固資料估計。

14. 長期借款及一年內到期長期負債

貸款機購	到期日	111年3月31日	110年12月31日	110年3月31日	還款方式
合作金庫	114.3.1	\$ 34,609	\$ 37,426	\$ 45,816	註(1)、(2)、(4)
合作金庫	111.9.25	5,195	7,779	15,473	註(3)、(4)
合計		39,804	45,205	61,289	
減：一年內到期長期負債		(16,576)	(19,378)	(21,447)	
長期借款		\$ 23,228	\$ 25,827	\$ 39,842	
利率區間		1.35%~1.81%	1.45%~1.81%	1.59%~1.66%	

- (1) 本集團向合作金庫銀行所借之長期擔保借款250,000仟元，還款辦法係自99年4月1日起以每個月為一期，共分180期，按月平均攤還本息。
- (2) 本集團於100年2月25日除按月攤還外另額外償還本金9,000萬元，並重新計算按月平均攤還金額。
- (3) 本集團向合作金庫銀行所借之長期擔保款50,000仟元，還款辦法係自106年9月25日起以每個月為一期，共分60期按月攤還本息。
- (4) 銀行借款之擔保品請參閱附註(八)。

15. 退休金

(1) 確定提撥計畫

- A. 93年底本集團依勞基法規定辦理員工自請退休及自願退職辦法。自94年7月1日起，本公司及國內子公司依據「勞工退休金條例」，訂有確定提撥之退休辦法，適用於本國籍之員工。本公司及國內子公司就員工選擇適用「勞工退休金條例」所定之勞工退休金制度部分，每月按薪資之6%提繳勞工退休金至勞保局員工個人帳戶，員工退休金之支付依員工個人之退休金專戶及累積收益之金額採月退休金或一次退休金方式領取。
- B. 本集團於111年及110年1月至3月依上開退休金辦法認列之退休金費用分別為1,892仟元及1,691仟元。

(2) 確定福利計畫

- A. 本集團於111年及110年1月至3月認列之確定福利計畫相關退休金費用分別為6仟元及5仟元，上述係採用110年及109年12月31日精算決定之退休金成本率計算。
- B. 本集團於110年度終了前，估算勞工退休專戶餘額並無不足給付次一年度內預估達到退休條件之勞工之情事。

16. 股本

(1) 本公司普通股期初與期末流通在外股數及金額調節如下：

	111年1月至3月	
	股數(仟股)	金額
1月1日餘額	109,102	\$ 1,091,022
註銷庫藏股	-	-
3月31日餘額	109,102	\$ 1,091,022

	110年1月至3月	
	股數(仟股)	金額
1月1日餘額	109,102	\$ 1,091,022
註銷庫藏股	-	-
3月31日餘額	109,102	\$ 1,091,022

- (2) 截至111年3月31日止，本公司額定資本額為2,000,000仟元，分為200,000仟股。
- (3) 本公司於98年6月30日發行國內第一次私募無擔保轉換公司債，截至103年12月31日止，債券持有人已行使轉換為私募普通股9,265仟股。依有關法令規定，前述私募股票自債券交付日起滿三年後始可向主管機關申請上櫃買賣。
- (4) 本公司於100年7月19日經金融監督管理委員會金管證發字第1000033629號函核准資本公積65,698仟元轉增資案，增資基準日為100年9月5日。另本次轉增資案中屬私募有價證券股東應配發股數計465,933股尚未申請上櫃買賣，待上述私募股票申請上櫃買賣後，始可申請上櫃買賣。
- (5) 本公司為改善財務結構，於103年10月6日召開股東臨時會決議通過辦理減資彌補虧損，本次減資305,250仟元，銷除已發行股份30,525,020股(含私募2,053,810股)，依股東持股比率每仟股銷除211.06股，減資比例為21.106%；前項減資申請已於103年10月28日報經金融監督管理委員會金管證發字第1030041478號核准申報生效。
- (6) 本公司於103年6月18日股東常會通過以私募方式辦理普通股或私募國內轉換公司債，並於股東會決議之日起一年內一次或兩次辦理。依有關法令規定，除符合特定情形外，於交付日或劃撥日起滿三年始得自由轉讓，並於私募普通股交付日滿三年後，依相關法令規定申報補辦公開發行及上櫃交易。本公司並於103年10月6日臨時股東會通過辦理私募普通股3,000仟股，截至103年12月31日已足額募資並辦理變更登記完成。
- (7) 由於上述私募股票交付日期皆已屆滿三年，加上獲利條件符合相關規定，本公司於109年3月24日董事會通過預計按法令規定進行私募普通股補辦公開發行暨上櫃買賣申請，已於109年3月31日向財團法人中華民國證券櫃

棧買賣中心申請相關程序，並於109年5月4日經財團法人中華民國證券櫃
棧買賣中心核准及經金融監督管理委員會於109年6月24日核准生效。

- (8) 本公司於108年10月8日經董事會決議買回庫藏股共3,000仟股，前述庫藏股亦已於108年12月19日董事會決議以108年12月20日為減資基準日辦理註銷，並於109年1月8日變更登記完成。
- (9) 本公司於109年3月24日經董事會決議買回庫藏股2,000仟股，前述庫藏股亦已於109年5月12日董事會決議以109年5月13日為減資基準日辦理註銷，並於109年5月22日變更登記完成。

17. 資本公積

項 目	111年3月31日	110年12月31日	110年3月31日
實際取得或處分子公司	\$ 725	\$ 725	\$ 765
股權價格與帳面價值差額			
組織重組	878	878	878
逾期未領股利	842	842	842
庫藏股交易	4,089	4,089	4,089
合 計	\$ 6,534	\$ 6,534	\$ 6,574

依公司法規定，超過票面金額發行股票所得之溢額及受領贈與所得之資本公積，除得用於彌補虧損外，於公司無累積虧損時，得按股東原有股份之比例發給新股或現金。另依證券交易法之相關規定，以上開資本公積撥充資本時，每年以其合計數不超過實收資本額百分之十為限。公司非於盈餘公積填補資本虧損仍有不足時，不得以資本公積補充之。因採用權益法之投資所產生之資本公積，不得作為任何用途。

18. 保留盈餘及股利政策

(1) 本公司之股利政策

依本公司章程之盈餘分派政策規定，本公司年度決算如有盈餘時，依法繳納稅捐，彌補歷年累積虧損後，再提10%為法定盈餘公積，但法定盈餘公積已達本公司實收資本額時，得不再提列，其餘再依法令規定提列迴轉特別盈餘公積；如尚有餘額，併同累積未分配盈餘，由董事會擬具盈餘分配議案，提請股東會決議分派股東股息紅利。

本公司股利政策，係配合目前及未來之發展計畫、考量投資環境、資金規劃及國內外競爭狀況，並兼顧股東利益等因素，擬具適當之股利分派，每年就可供配盈餘提撥不低於15%分派股東股息紅利，惟累積可供分配盈餘低於實收股本15%時，得不予分配；分配股東股息紅利時，得以現金或股票方式為之，其中現金股利不低於股利總額之百分之十。

- (2) 法定盈餘公積除彌補公司虧損及按股東原有股份之比例發給新股或現金外，不得使用之，惟發給新股或現金者，以該項公積超過實收資本額百分之二十五之部分為限。
- (3) A. 本公司分派盈餘時，依法令規定須就當年度資產負債表日之其他權益項目借方餘額提列特別盈餘公積始得分派，俟後其他權益項目借方餘額迴轉時，迴轉金額得列入可供分派盈餘中。
- B. 本公司依110年3月31日金管證發字第1090150022號函提列之特別盈餘公積，本公司於嗣後如有因使用、處分或重分類相關資產時，就原提列特別盈餘公積之比例予以迴轉為可分配保留盈餘。
- (4) 本公司董事會於111年3月提議及股東會110年7月決議之110年及109年度盈餘分配案及每股股利如下：

	盈餘分配案		每股股利(元)	
	110 年度	109 年度	110 年度	109 年度
法定盈餘公積	\$ 39,336	\$ 13,461	-	-
特別盈餘公積	4,507	1,531	-	-
普通股現金股利	229,115	98,192	2.10	0.90
合 計	\$ 272,958	\$ 113,184		

有關110年度之盈餘分配案尚待111年6月召開之股東常會決議。

- (5) 有關本公司董事會提議及股東會決議盈餘分派情形，請至台灣證券交易所之「公開資訊觀測站」查詢。

19. 其他權益

項 目	國外營運機構財務 報表換算之兌換差額	透過其他綜合損益 按公允價值衡量之 金融資產未實現損益		合 計
111. 1. 1 餘額	\$ 717	(\$ 53,836)	(\$ 53,119)	
換算國外營運機構財務報表所產生之 兌換差額	18,495		18,495	
透過其他綜合損益按公允價值衡量之 金融資產未實現損益	-	3,682	3,682	
採權益法認列關聯企業及合資之份額	-	(64)	(64)	
111. 3. 31 餘額	\$ 19,212	(\$ 50,218)	(\$ 31,006)	

項 目	國外營運機構財務 報表換算之兌換差額	透過其他綜合損益 按公允價值衡量之 金融資產未實現損益		合 計
110. 1. 1 餘額	\$ 13,574	(\$ 62,186)	(\$ 48,612)	
換算國外營運機構財務報表所產生之 兌換差額	1,593		1,593	
透過其他綜合損益按公允價值衡量之 金融資產未實現損益	-	4,238	4,238	
採權益法認列關聯企業及合資之份額	-	1,997	1,997	
110. 3. 31 餘額	\$ 15,167	(\$ 55,951)	(\$ 40,784)	

20. 非控制權益

項 目	111 年 1 月至 3 月	110 年 1 月至 3 月
期初餘額	\$ 5,366	\$ 2,211
歸屬予非控制權益之份額：		
本年度淨(損)利	(1,058)	217
本年度其他綜合損益	40	22
非控制權益增加(減少)	-	(6)
期末餘額	\$ 4,348	\$ 2,444

21. 營業收入

項 目	111 年 1 月至 3 月	110 年 1 月至 3 月
客戶合約之收入		
銷貨收入	\$ 224,306	\$ 276,393
合 計	\$ 224,306	\$ 276,393

(1) 客戶合約收入之細分

本集團之收入可細分為下列主要產品線及地理區域：

部 門	111 年 1 月至 3 月	110 年 1 月至 3 月
主要地區市場		
台 灣	\$ 106,084	\$ 140,491
美 洲	5,024	15,114
歐 洲	24,580	32,161
亞 洲	88,019	87,562
其 他	599	1,065
合 計	\$ 224,306	\$ 276,393
主要商品		
LED 模組產品	\$ 146,807	\$ 206,073
半導體相關產品	21,531	22,725
其他產品	55,968	47,595
合 計	\$ 224,306	\$ 276,393
收入認列時點		
於某一時點移轉之商品	\$ 224,306	\$ 276,393
合 計	\$ 224,306	\$ 276,393

(2) 合約餘額

本集團認列客戶合約收入相關之應收款項、合約資產及負債如下：

項 目	111 年 3 月 31 日	110 年 12 月 31 日	110 年 3 月 31 日
應收票據及款項	\$ 275,995	\$ 318,177	\$ 319,386
合約負債－流動			
商品銷貨	\$ 9,880	\$ 7,574	\$ 5,118

合約資產及合約負債的重大變動：

合約資產及合約負債之變動主要係來自滿足履約義務之時點與客戶付款時點之差異。

(3) 期初合約負債本期認列收入

	111年1月至3月	110年1月至3月
合約負債期初餘額本期認列收入		
商品銷貨	\$ 7,574	\$ 2,838

(4) 尚未履約之客戶合約

本集團截至111年3月31日、110年12月31日及110年3月31日止尚未履行之商品銷售客戶合約，預期存續期間未超過一年，預計將於未來一年內履行並認列為收入。

22. 員工福利、折舊及攤銷費用

性 質 別	111年1月至3月		
	屬於營業成本者	屬於營業費用者	合 計
員工福利費用			
薪資費用	\$ 27,130	\$ 30,532	\$ 57,662
勞健保費用	2,660	3,103	5,763
退休金費用	750	1,148	1,898
董事酬金	-	1,463	1,463
其他員工福利費用	1,155	954	2,109
折舊費用	10,020	4,211	14,231
攤銷費用	63	256	319
合 計	\$ 41,778	\$ 41,667	\$ 83,445

性 質 別	110年1月至3月		
	屬於營業成本者	屬於營業費用者	合 計
員工福利費用			
薪資費用	\$ 28,210	\$ 29,621	\$ 57,831
勞健保費用	2,420	2,445	4,865
退休金費用	651	1,045	1,696
董事酬金	-	906	906
其他員工福利費用	1,158	851	2,009
折舊費用	8,242	5,965	14,207
攤銷費用	40	656	696
合 計	\$ 40,721	\$ 41,489	\$ 82,210

(1) 本公司係以當年度扣除分派員工及董監酬勞前之稅前利益分別以不低於1%及不高於5%提撥員工酬勞及董監酬勞。111年及110年1月至3月估列員工酬勞及董監酬勞分別為1,502仟元及2,248仟元與375仟元及562仟元，係分

別按前述稅前利益之不低於1%及不高於5%估列。年度財務報告通過發布日後若金額仍有變動，則依會計估計變動處理，於次一年度調整入帳。

- (2) 本公司於111年3月21日及110年3月22日董事會分別決議通過110年及109年度員工酬勞及董監事酬勞，以及財務報告認列之相關金額如下：

	111 年 度		110 年 度	
	員工酬勞	董監酬勞	員工酬勞	董監酬勞
決議配發金額	\$ 16,690	\$ 4,172	\$ 5,532	\$ 1,383
年度財務報告認列金額	16,690	4,172	5,532	1,383
差異金額	\$ -	\$ -	\$ -	\$ -

以上員工酬勞均係以現金形式發放。

- (3) 有關本公司111年及110年董事會決議之員工及董監酬勞資訊，請至台灣證券交易所「公開資訊觀測站」查詢。

23. 利息收入

項 目	111 年 1 月 至 3 月	110 年 1 月 至 3 月
利息收入		
銀行存款利息	\$ 299	\$ 135
透過其他綜合損益按公允價值衡量之債務工具投資利息收入	82	-
其他利息收入	130	481
合 計	\$ 511	\$ 616

24. 其他收入

項 目	111 年 1 月 至 3 月	110 年 1 月 至 3 月
租金收入	\$ 325	\$ 287
股利收入	-	5
其他收入-其他	442	1,021
合 計	\$ 767	\$ 1,313

25. 其他利益及損失

項 目	111 年 1 月 至 3 月	110 年 1 月 至 3 月
處分金融資產損益		
透過損益按公允價值衡量之金融資產	\$ -	\$ 1,900
金融資產評價損益	-	-
指定透過損益按公允價值衡量之金融資產	2,812	17,714
淨外幣兌換損益	17,733	6,557
處分不動產、廠房及設備利益(損失)	-	(8,051)
其他	(62)	(7,729)
合 計	\$ 20,483	\$ 10,391

26. 財務成本

項 目	111年1至3月	110年1至3月
利息費用：		
銀行借款	\$ 1,618	\$ 1,556
租賃負債之利息	273	300
其他	5	-
財務成本	<u>\$ 1,896</u>	<u>\$ 1,856</u>

27. 所得稅

(1) 所得稅費用(利益)組成部分如下：

項 目	111年1月至3月	110年1月至3月
當期所得稅		
當期所得產生之所得稅	\$ 591	\$ 195
未分配盈餘加徵	-	-
以前年度所得稅高低估	-	-
當期所得稅總額	<u>591</u>	<u>195</u>
遞延所得稅		
暫時性差異之原始產生及迴轉	3,508	2,307
遞延所得稅總額	<u>3,508</u>	<u>2,307</u>
所得稅費用(利益)	<u>\$ 4,099</u>	<u>\$ 2,502</u>

(2) 本集團適用中華民國所得稅法之個體所適用之稅率為20%，另自107年度起未分配盈餘所適用之稅率為5%；其他轄區所產生之稅額係依各相關轄區適用之稅率計算。

我國於108年7月經總統公布修正產業創新條例，新增以107年度起之未分配盈餘再投資於特定資產或技術一定金額者，該投資金額得列為計算未分配盈餘之減除項目。本集團於計算未分配盈餘稅時，已減除進行再投資之資本支出金額。

(3) 與其他綜合損益相關之所得稅(費用)利益：無。

(4) 本公司營利事業所得稅業經稅捐稽徵機關核定至109年度。

28. 其他綜合損益

項 目	111年1月至3月		
	稅 前	所得稅(費用)利益	稅後淨額
不重分類至損益之項目：			
透過其他綜合損益按公允價值衡量之權益工具投資未實現評價損益	\$ 4,561	\$ -	\$ 4,561
小 計	<u>4,561</u>	<u>-</u>	<u>4,561</u>
後續可能重分類至損益之項目：			
國外營運機構財務報表換算之兌換差額	18,536	-	18,536
透過其他綜合損益按公允價值衡量之債務工具投資未實現評價損益	(944)	-	(944)
小 計	<u>17,592</u>	<u>-</u>	<u>17,592</u>
認列於其他綜合損益	<u>\$ 22,153</u>	<u>\$ -</u>	<u>\$ 22,153</u>

項 目	110年1月至3月		
	稅 前	所得稅(費用)利益	稅後淨額
不重分類至損益之項目：			
透過其他綜合損益按公允價值衡量之權益工具投資未實現評價損益	\$ 6,253	\$ -	\$ 6,253
小 計	6,253	-	6,253
後續可能重分類至損益之項目：			
國外營運機構財務報表換算之兌換差額	1,597	-	1,597
小 計	1,597	-	1,597
認列於其他綜合損益	\$ 7,850	\$ -	\$ 7,850

29. 普通股每股盈餘

	111年1月至3月	110年1月至3月
基本每股盈餘：		
本期淨利(A)	\$ 32,079	\$ 51,082
歸屬於母公司普通股權益持有人之淨利(仟股)(B)	32,079	51,082
本期流通在外加權平均股數(仟股)(C)	109,102	109,102
基本每股盈餘(稅後)(元)(A)/(C)	\$ 0.29	\$ 0.47
稀釋每股盈餘：		
本期淨利(A)	\$ 32,079	\$ 51,082
具稀釋作用潛在普通股之影響	-	-
計算稀釋每股盈餘之本期淨利(D)	\$ 32,079	\$ 51,082
追溯調整後加權平均股數(仟股)	109,102	109,102
員工酬勞影響數(仟股)	655	379
計算稀釋每股盈餘之加權平均流通在外股數(仟股)(E)	109,757	109,481
稀釋每股盈餘(稅後)(元)(D)/(E)	\$ 0.29	\$ 0.47

若本公司得選擇以股票或現金發放員工酬勞，則計算稀釋每股盈餘時，假設員工酬勞將採發放股票方式，並於該潛在普通股具有稀釋作用時計入加權平均流通在外股數，以計算稀釋每股盈餘。於次年度決議員工酬勞發放股數前計算稀釋每股盈餘時，亦繼續考量該等潛在普通股之稀釋作用。

30. 處分子公司

(1) 111年第一季：無。

(2) 110年度：

本集團基於企業集團長期營運規劃，本集團阿波羅光能有限公司於110年10月19日董事會通過處份立基光能(昆山)有限公司100%股權，此交易已於110年11月29日完成股權交易，處份利益為美金248,542仟元，交易之出售價款截至111年1月已全數收取。

A. 收取之對價

以現金收取之對價(人民幣 92,670 仟元) \$ 392,747

B. 對喪失控制之資產及負債之分析

流動資產	
現金及約當現金	\$ 36,399
預付款項	65
非流動資產	
不動產、廠房及設備	110,444
其他非流動資產	13,324
流動負債	
其他應付款	(2,011)
其他流動負債	(6)
處分之淨資產	<u>\$ 158,215</u>

C. 處分子公司之利益

收取之對價	\$ 392,747
國外營運機構財務報表換算之兌換差額	14,010
減：處分之淨資產	(158,215)
處分子公司之利益	<u>\$ 248,542</u>

D. 處分子公司之淨現金流入

收取之對價	\$ 392,747
減：處分之現金餘額	(36,399)
淨現金流入	<u>\$ 356,348</u>

31. 來自籌資活動之負債之調節

項 目	111年1月1日	現金流量	非現金之變動		111年3月31日
			新增租賃、 租賃修改及取 得子公司	匯率變動	
短期借款	\$ 500,750	(\$ 6,000)	\$ -	\$ -	\$ 494,750
長期借款(含一年內到期)	45,205	(5,401)	-	-	39,804
租賃負債	60,736	(3,827)	2,384	964	60,257
來自籌資活動之負債總額	<u>\$ 606,691</u>	<u>(\$15,228)</u>	<u>\$ 2,384</u>	<u>\$ 964</u>	<u>\$ 594,811</u>

項 目	110年1月1日	現金流量	非現金之變動		110年3月31日
			新增租賃 及租賃修改	匯率變動	
短期借款	\$ 382,750	\$48,000	\$ -	\$ -	\$ 430,750
長期借款(含一年內到期)	66,600	(5,311)	-	-	61,289
租賃負債	68,151	(3,355)	(39)	142	64,899
來自籌資活動之負債總額	<u>\$ 517,501</u>	<u>\$39,334</u>	<u>(\$ 39)</u>	<u>\$ 142</u>	<u>\$ 556,938</u>

(七)關係人交易

1. 母公司與最終控制者：

本公司為本集團之最終控制者。

2. 關係人名稱及其關係類別

關係人名稱	與本公司之關係
享盈投資股份有限公司	其他關係人
傑飛特科技股份有限公司	主要管理階層(子公司)

3. 與關係人間之重大交易事項

本集團及子公司(係本公司之關係人)間之餘額及交易，於編製合併財務報告時已予以銷除，並未揭露，本集團與其他關係人間之交易明細揭露如下：

(1) 營業收入：無。

(2) 進貨

帳列項目	關係人類別	111年1月至3月	110年1月至3月
進貨	主要管理階層	\$ 77	\$ -

註：進貨條件(價格、付款)與一般非關係人之交易條件相同。

(3) 財產交易情形：無。

(4) 各項收入(含租金收入)

帳列項目	關係人類別/名稱	111年1月至3月	110年1月至3月
租金收入	其他關係人	\$ 15	\$ -

A. 上述租賃價格係參考市場行情並經雙方議價決定，並按月或季收取租金，其租約內容如下：

租賃標的	押金	111年1月至3月		110年1月至3月	
		租期	金額	租期	金額
樹林區博愛街238號 2樓部分	\$ 10	110.3.15~111.3.14	\$ 12	-	\$ -
		111.3.15~112.3.14	3		
			\$ 15		

本公司以營業租賃出租辦公室予本公司之關係人享盈投資股份有限公司，租賃期間為1年，截111年3月31日及110年3月31日，未來將收取之租賃給付總額分別為57仟元及60仟元。111年3月31日及110年3月31日認列之租賃收入分別為15仟元及0仟元。

(5) 各項費用(含租金支出)

帳列項目	關係人類別/名稱	111年1月至3月	110年1月至3月
營業費用	主要管理階層	\$ 53	\$ -

- A. 上述租賃價格係參考市場行情並經雙方議價決定，並按月或季支付租金，其租約內容如下：

租賃標的	111年1月至3月		110年1月至3月	
	租期	金額	租期	金額
臺北市萬華區長沙街2段74號3樓	111.1.1~111.12.31	\$ 53	-	\$ -

傑飛特科技股份有限公司以營業租賃出租辦公室予本集團合併個體立瑪智慧零售股份有限公司，租賃期間為1年，截至111年3月31日及110年3月31日，未來將給付之租賃給付總額分別為159仟元及0仟元。截至111年3月31日及110年3月31日認列之租賃支出分別為53仟元及0仟元。

(6) 應收付關係人款項

項目	關係人類別/名稱	111年3月31日	110年12月31日	110年3月31日
應收帳款	主要管理階層	\$ -	\$ 9	\$ -
應付帳款	主要管理階層	\$ 77	\$ 66	\$ -
其他應付款	主要管理階層	\$ -	\$ 19	\$ -
預收款項	其他關係人	\$ 16	\$ -	\$ -

4. 主要管理階層薪酬資訊

關係人類別/名稱	111年1月至3月	110年1月至3月
薪資及其他短期員工福利	\$ 6,822	\$ 5,533
退職後福利	2	2
合計	\$ 6,824	\$ 5,535

(八) 質押之資產

下列資產已提供為各項借款及履約保證之擔保品：

項目	111年3月31日	110年12月31日	110年3月31日
不動產廠房及設備(淨額) (含投資性不動產)	\$ 357,110	\$ 359,954	\$ 368,648
其他金融資產—流動	143,200	123,760	138,870
合計	\$ 500,310	\$ 483,714	\$ 507,518

(九) 重大或有負債及未認列之合約承諾

- 截至111年3月31日、110年12月31日及110年3月31日止，本集團因貸款額度等保證而開立之保證票據分別為666,405仟元、666,405仟元及771,405仟元，帳列存出保證票據及應付保證票據科目。
- 截至111年3月31日、110年12月31日及110年3月31日止，本集團為工程履約保證、確保貸款債權等而收受之保證票據分別為14,752仟元、14,752仟元及15,228仟元，帳列存入保證票據及應收保證票據科目。

3. 截至111年3月31日止，本集團為他人背書保證之情事，請參閱附註(十三)之2說明。
4. 截至111年及110年3月31日止，本集團為購買機器設備所訂之合約分別為6,450仟元及29,850仟元，其中已支付款項分別為1,935仟元及26,467仟元，帳列預付設備款項下。

(十)重大之災害損失

本集團對於新型冠狀病毒全球大流行之因應措施對應得宜，經評估本集團之繼續經營能力、資產減損情形及籌資風險等，並無重大不利影響。

(十一)重大之期後事項：無。

(十二)其他

1. 期中營運之季節性或週期性之解釋

本集團之營運不受季節性或週期性因素影響。

2. 資本風險管理

本集團資本風險管理之方式與110年度合併財務報告所述者，並無重大變動，相關說明請參閱110年度合併財務報告附註(十二)之1。

3. 金融工具

(1) 金融工具之財務風險

本集團之財務風險管理目的與政策，與110年度合併財務報告所述者無重大變動，相關說明請參閱110年度合併財務報告附註(十二)之2。

A. 重大財務風險之性質及程度

(A) 市場風險

a. 匯率風險

(a) 重大財務風險之性質及程度，與110年度合併財務報告所述者，並無重大變動，相關說明請參閱110年度合併財務報告附註(十二)之2。

(b) 匯率暴險及敏感度分析

(外幣：功能性貨幣)	111年3月31日					
	外幣	匯率	帳列金額 (新台幣)	敏感度分析		
				變動幅度	損益影響	權益影響
金融資產						
貨幣性項目						
美金：新台幣	\$ 18,677	28.64	\$ 534,922	1%	\$ 4,279	\$ -
人民幣：新台幣	5	4.51	23	1%	-	-
美金：人民幣	150	6.3503	4,302	1%	34	-
非貨幣性項目						
美金：新台幣	14,035	28.64	401,965	1%	-	3,216
人民幣：新台幣	11,596	4.51	52,298	1%	-	418
金融負債						
貨幣性項目						
美金：新台幣	264	28.64	7,562	1%	60	-
人民幣：新台幣	2,883	4.51	13,000	1%	104	-

110 年 12 月 31 日						
(外幣：功能性貨幣)	外 幣	匯 率	帳列金額 (新台幣)	敏感度分析		
				變動幅度	損益影響	權益影響
金融資產						
貨幣性項目						
美金：新台幣	\$ 18,531	27.69	\$ 513,130	1%	\$ 4,105	\$ -
人民幣：新台幣	6	4.34	25	1%	-	-
美金：人民幣	289	6.3802	7,993	1%	64	-
人民幣：美金	3,718	0.1567	16,133	1%	129	-
非貨幣性項目						
美金：新台幣	14,006	27.69	387,833	1%	-	3,103
人民幣：新台幣	11,369	4.34	49,342	1%	-	395
金融負債						
貨幣性項目						
美金：新台幣	467	27.69	12,933	1%	103	-
人民幣：新台幣	2,334	4.34	10,130	1%	81	-
110 年 3 月 31 日						
(外幣：功能性貨幣)	外 幣	匯 率	帳列金額 (新台幣)	敏感度分析		
				變動幅度	損益影響	權益影響
金融資產						
貨幣性項目						
美金：新台幣	\$ 18,139	28.51	\$ 517,143	1%	\$ 4,137	\$ -
人民幣：新台幣	6	4.34	25	1%	-	-
美金：人民幣	397	6.5691	11,323	1%	91	-
非貨幣性項目						
美金：新台幣	7,872	28.51	224,436	1%	-	1,795
人民幣：新台幣	9,814	4.34	42,592	1%	-	341
金融負債						
貨幣性項目						
美金：新台幣	584	28.51	16,653	1%	133	-
人民幣：新台幣	1,493	4.34	6,479	1%	52	-
美金：人民幣	-	6.5691	-	1%	-	-

(c) 本集團貨幣性項目因匯率波動具重大影響之未實現損益情形：經評估並無重大影響。

b. 價格風險

由於本集團持有權益工具投資，因此本集團暴露於權益工具之價格風險。本集團之權益工具投資於合併資產負債表中，係分類為透過損益按公允價值衡量之金融資產及透過其他綜合損益按公允價值衡量之金融資產。

本集團主要投資於國內外之權益工具，此等權益工具之價格會因該投資標的未來價值之不確定性而受影響。

若權益工具價格上漲或下跌1%，111年及110年1月至3月稅後損益及稅後其他綜合損益將因透過損益按公允價值衡量金融資產及透過其他綜合損益按公允價值衡量之金融資產之公允價值上升或下跌而增加(減少)490仟元、476仟元及984仟元、913仟元。

c. 利率風險

(a) 本集團於報導日受利率暴險之金融資產及金融負債帳面金額如下：

項 目	帳面金額		
	111年3月31日	110年12月31日	110年3月31日
具公允價值利率風險：			
金融資產	\$ 114,560	\$ 123,221	\$ 169,634
金融負債	(269,195)	(277,779)	(265,473)
淨 額	(\$ 154,635)	(\$ 154,558)	(\$ 95,839)
具現金流量利率風險：			
金融資產	\$ 918,221	\$ 815,148	\$ 393,070
金融負債	(265,360)	(268,176)	(226,566)
淨 額	\$ 652,861	\$ 546,972	\$ 166,504

(b) 具公允價值利率風險之敏感度分析

本集團未將任何固定利率之金融資產及負債分類為透過損益按公允價值衡量金融資產，亦未指定衍生工具(利率交換)作為公允價值避險會計模式下之避險工具。因此，報導日利率之變動將不會影響損益及其他綜合損益。

(c) 具現金流量利率風險之敏感度分析

本集團之變動利率之金融工具係屬浮動利率之資產(債務)，故市場利率變動將使其有效利率隨之變動，而使未來現金流量產生波動。市場利率每增加(減少)1%將使111年及110年1月至3月淨利將各增加(減少)1,306仟元及333仟元。

(B) 信用風險

信用風險係指交易對方違反合約義務並對本集團造成財務損失之風險。本集團之信用風險，主要係來自於營運活動產生之應收款項，及投資活動產生之銀行存款及其他金融工具。營運相關信用風險與財務信用風險係分別管理。

a. 營運相關信用風險

為維持應收帳款的品質，本集團已建立營運相關信用風險管理之程序。個別客戶的風險評估係考量包括該客戶之財務狀況、本集團內部信用評等、歷史交易記錄及目前經濟狀況等多項可能影響客戶付款能力之因素。

b. 財務信用風險

銀行存款及其他金融工具之信用風險，係由本集團財務部門衡量並監控。由於本集團之交易對象及履約他方均係信用良好之銀行及具投資等級以上之金融機構、公司組織及政府機關，無重大之履約疑慮，故無重大之信用風險。另本集團分類為按攤

銷後成本及分類為透過其他綜合損益按公允價值衡量之債務工具投資相關信用評等資訊如下(d)之說明。

(a) 信用集中風險

截至111年3月31日、110年12月31日及110年3月31日，前十大客戶之應收帳款餘額占本集團應收帳款餘額之百分比分別為59.78%、59.19%及58.77%，其餘應收帳款之信用集中風險相對並不重大。

(b) 預期信用減損損失之衡量

應收款項：係採簡化作法，請參閱附註(六)之4之說明。

信用風險是否顯著增加之判斷依據：無。

(c) 本集團持有之金融資產並未有任何擔保品或其他信用增強保障來規避金融資產之信用風險。

(d) 本集團帳列透過其他綜合損益按公允價值衡量之債務工具投資之信用風險評等等級資訊如下：

a. 信用風險評等

信用等級	風 險	預期信用 損失認列基礎
正常	逾期 30 天以內，債務人之信用風險低，且有充分能力清償合約 現金流量	12 個月預期信用損失
異常	逾期超過 30 天或自原始認列後信用風險已顯著增加	存續期間預期信用損失（未信用減損）
違約	逾期超過 90 天或已有信用減損證據	存續期間預期信用損失（已信用減損）
沖銷	有證據顯示債務人面臨嚴重財務困難且本集團對回收無法合理預期，例如逾期超過 Z 天	直接沖銷

b. 按信用風險評等等級揭露之債務工具投資總帳面金額及適用之預期信用損失率如下：

111年3月31日

信用等級	預期信用 損失率	總帳面金額	
		透過其他綜合損益 按公允價值衡量	按攤銷後 成本衡量
正 常	0%-1%	\$ 12,202	\$ -
異 常	3%	-	-
違 約	20%-50%	-	-
沖 銷	100%	-	-

110年12月31日

信用等級	預期信用 損失率	總帳面金額	
		透過其他綜合損益 按公允價值衡量	按攤銷後 成本衡量
正常	0%-1%	\$ 12,893	\$ -
異常	3%	-	-
違約	20%-50%	-	-
沖銷	100%	-	-

110年3月31日：無。

(C) 流動性風險

a. 流動性風險管理

本集團管理流動性風險之目標與政策，與110年度合併財務報告所述者並無重大變動，相關說明請參閱110年度合併財務報告附註(十二)之2。

b. 金融負債到期分析：

非衍生金融負債	111年3月31日						合約現金流量	帳面金額
	6個月以內	6-12個月	1-2年	2-5年	超過5年			
短期借款	\$495,740	\$ -	\$ -	\$ -	\$ -	\$ -	\$ 495,740	\$ 494,750
應付票據	142	-	-	-	-	-	142	142
應付帳款(含關係人)	75,464	-	186	3,029	379	79,058	79,058	79,058
其他應付款	78,468	1,010	506	1,036	-	81,020	81,020	81,020
長期借款(包含一年或一營業週期內到期)	11,105	5,889	11,835	11,834	-	40,663	40,663	39,804
合計	\$660,919	\$ 6,899	\$ 12,527	\$ 15,899	\$ 379	\$ 696,623	\$ 694,774	\$ 694,774

租賃負債到期分析之進一步資訊如下：

租賃負債	短於1年	1-5年	5-10年	10-15年	15-20年	20年以上	未折現之租 賃給付總額
		\$ 16,412	\$ 46,222	\$ -	\$ -	\$ -	\$ -

非衍生金融負債	110年12月31日						合約現金流量	帳面金額
	6個月以內	6-12個月	1-2年	2-5年	超過5年			
短期借款	\$472,474	\$ 30,244	\$ -	\$ -	\$ -	\$ -	\$ 502,718	\$ 500,750
應付票據	181	-	-	-	-	-	181	181
應付帳款	90,705	707	186	3,438	379	95,415	95,415	95,415
其他應付款	110,685	834	536	1,028	-	113,083	113,083	113,083
長期借款(包含一年或一營業週期內到期)	11,283	8,691	12,164	14,192	-	46,330	46,330	45,205
合計	\$685,328	\$ 40,476	\$ 12,886	\$ 18,658	\$ 379	\$ 757,727	\$ 754,634	\$ 754,634

租賃負債到期分析之進一步資訊如下：

租賃負債	短於1年	1-5年	5-10年	10-15年	15-20年	20年以上	未折現之租 賃給付總額
		\$ 15,613	\$ 44,104	\$ 3,511	\$ -	\$ -	\$ -

110年3月31日							
非衍生金融負債	6個月以內	6-12個月	1-2年	2-5年	超過5年	合約現金流量	帳面金額
短期借款	\$431,781	\$ -	\$ -	\$ -	\$ -	\$431,781	\$430,750
應付票據	261	-	-	-	-	261	261
應付帳款	166,819	-	4,663	379	-	171,861	171,861
其他應付款	88,718	1,193	85	982	149	91,127	91,127
長期借款(包含一年或一營業週期內到期)	11,143	11,146	17,069	23,691	-	63,049	61,289
合計	\$698,722	\$ 12,339	\$ 21,817	\$ 25,052	\$ 149	\$758,079	\$755,288

租賃負債到期分析之進一步資訊如下：

租賃負債	短於1年	1-5年	5-10年	10-15年	15-20年	20年以上	未折現之租賃給付總額
	\$ 13,698	\$ 46,951	\$ 7,462	\$ -	\$ -	\$ -	\$ 68,111

本集團並不預期到期日分析之現金流量發生點會顯著提早或實際金額會有顯著不同。

(2) 金融工具之種類

本集團111年3月31日、110年12月31日及110年3月31日各項金融資產及金融負債之帳面金額如下：

	111年3月31日	110年12月31日	110年3月31日
金融資產			
按攤銷後成本衡量之金融資產			
現金及約當現金	\$ 890,668	\$ 803,173	\$ 425,091
應收票據及帳款	275,995	318,177	319,386
其他應收款	3,229	38,778	7,355
其他金融資產(含非流動)	143,200	136,221	138,870
存出保證金	37,547	38,398	35,753
透過損益按公允價值衡量之金融資產—流動	68,406	69,895	119,202
透過其他綜合損益按公允價值衡量之金融資產—非流動	110,622	106,751	91,225
金融負債			
按攤銷後成本衡量之金融負債			
短期借款	494,750	500,750	430,750
應付票據及帳款	79,200	95,596	172,122
其他應付款	81,020	113,083	91,127
存入保證金	4,658	3,896	3,409
長期借款(含一年內到期)	39,804	45,205	61,289

4. 公允價值資訊

(1) 本集團非以公允價值衡量之金融資產及金融負債之公允價值資訊請詳附註(十二)之4(3)說明。

(2) 公允價值之三等級定義

第一等級：

該等級之輸入值係指工具於活絡市場中，相同工具之活絡市場公開報價。活絡市場係指符合以下所有條件之市場：在市場交易之商品具同質性；隨時可於市場中尋得具意願之買賣雙方且價格資訊可為大眾取得。本集團投資之上市櫃股票投資及受益憑證等公允價值皆屬之。

第二等級：

該等級之輸入值除活絡市場公開報價以外之可觀察價格，包括直接(如價格)或間接(如自價格推導而來)自活絡市場取得之可觀察輸入值。本集團投資之附條件定存單等公允價值屬之。

第三等級：

該等級之輸入值係指衡量公允價值之投入參數並非根據市場可取得之可觀察輸入值。本集團投資之非上市櫃之權益工具投資屬之。

(3) 非以公允價值衡量之金融工具

本集團非以公允價值衡量之金融工具包括現金及約當現金、應收票據、應收帳款、其他應收款、其他金融資產、存出保證金、短期借款、應付票據、應付帳款及其他應付款、存入保證金的帳面金額係公允價值合理之近似值。

(4) 公允價值之等級資訊：

項 目	111年3月31日			
	第一等級	第二等級	第三等級	合計
透過其他綜合損益按公允價值衡量之金融資產	\$ -	\$ 17,910	\$ 92,712	\$ 110,622
透過損益按公允價值衡量之金融資產	49,012	19,394	-	68,406
合 計	\$ 49,012	\$ 37,304	\$ 92,712	\$ 179,028

項 目	110年12月31日			
	第一等級	第二等級	第三等級	合計
透過其他綜合損益按公允價值衡量之金融資產	\$ -	\$ 18,978	\$ 87,773	\$ 106,751
透過損益按公允價值衡量之金融資產	46,200	23,695	-	69,895
合 計	\$ 46,200	\$ 42,673	\$ 87,773	\$ 176,646

項 目	110年3月31日			
	第一等級	第二等級	第三等級	合計
透過其他綜合損益按公允價值衡量之金融資產	\$ -	\$ 7,908	\$ 83,347	\$ 91,255
透過損益按公允價值衡量之金融資產	47,629	71,573	-	119,202
合 計	\$ 47,629	\$ 79,481	\$ 83,347	\$ 210,457

(5) 以公允價值衡量之工具的公允價值評價技術：

A. 金融工具如有活絡市場公開報價時，則以活絡市場之公開報價為公允價值。主要交易所及經判斷為熱門券之中央政府債券櫃台買賣中心公告之市價，皆屬上市(櫃)權益工具及有活絡市場公開報價之債務工具公允價值之基礎。

若能及時且經常自交易所、經紀商、承銷商、產業公會、訂價服務機構或主管機關取得金融工具之公開報價，且該價格代表實際且經常發生之公平市場交易者，則該金融工具有活絡市場公開報價。如上述條件並未達成，則該市場視為不活絡。一般而言，買賣價差甚大、買賣價差顯著增加或交易量甚少，皆為不活絡市場之指標。

本集團持有之金融工具如屬有活絡市場者，其公允價值依類別及屬性列示如下：

(A) 上市櫃公司股票：收盤價。

(B) 開放型基金：淨值。

除上述有活絡市場之金融工具外，其餘金融工具之公允價值係以評價技術或參考交易對手報價取得。透過評價技術所取得之公允價值參照其他實質上條件及特性相似之金融工具之現時公允價值、現金流量折現法或以其他評價技術，包括以合併資產負債表日可取得之市場資訊運用模型計算而得。

本集團持有之無活絡市場之未上市(櫃)公司股票主係以市場法估計公允價值，其判定係參考同類型公司評價、第三方報價、公司淨值及營運狀況評估之。

(6) 第一等級及第二等級間之移動：無。

(7) 第三等級之變動明細表：

按公允價值衡量之金融資產	權益證券
111年1月1日	\$ 87,773
認列於當期損益之利益或損失	-
認列於其他綜合損益之利益或損失	4,939
本期取得	-
本期處分	-
轉入第三等級	-
轉出第三等級	-
111年3月31日	\$ 92,712

按公允價值衡量之金融資產	權益證券
110年1月1日	\$ 75,403
認列於當期損益之利益或損失	-
認列於其他綜合損益之利益或損失	7,944
本期取得	-
本期處分	-
轉入第三等級	-
轉出第三等級	-
110年3月31日	\$ 83,347

(8) 重大不可觀察輸入值(第三等級)之公允價值衡量之量化資訊：

	111年3月31日 公允價值	評價技術	重大不可 觀察輸入值	輸入值與 公允價值關係
非衍生金融資產：				
非上市櫃公司股票	\$ 92,712	市場法	股價淨值比乘數 流通性折價、	股價淨值比乘數 愈高，公允價值 愈高；流通性折 價愈高，公允價 值愈低

	110年12月31日		重大不可 觀察輸入值	輸入值與 公允價值關係
	公允價值	評價技術		
非衍生金融資產：				
非上市櫃公司股票	\$ 87,773	市場法	股價淨值比乘數 流通性折價、	股價淨值比乘數 愈高，公允價值 愈高；流通性折 價愈高，公允價 值愈低

	110年3月31日		重大不可 觀察輸入值	輸入值與 公允價值關係
	公允價值	評價技術		
非衍生金融資產：				
非上市櫃公司股票	\$ 83,347	市場法	股價淨值比乘數 流通性折價、	股價淨值比乘數 愈高，公允價值 愈高；流通性折 價愈高，公允價 值愈低

(9) 公允價值歸類於第三等級之評價流程：

本集團對公允價值歸類於第三等級之評價流程係由財會部門負責進行金融工具之公允價值驗證，藉獨立來源資料使評價結果貼近市場狀態、確認資料來源係獨立、可靠、與其他資料來源一致以及代表可執行價格，並定期校準評價模型、進行回溯測試、更新評價模型所需輸入值及資料及其他任何必要之公允價值調整，以確保評價結果係屬合理。

(10) 對第三等級之公允價值衡量、公允價值對合理可能替代假設之敏感度分析：

	輸入值	變動	111年3月31日			
			認列於損益		認列於其他綜合損益	
			有利變動	不利變動	有利變動	不利變動
金融資產						
權益工具						
非上市櫃股票	股價淨值比乘數 控制權折價	±3%	\$ -	\$ -	\$ 3,247	\$ 3,247

	輸入值	變動	110年12月31日			
			認列於損益		認列於其他綜合損益	
			有利變動	不利變動	有利變動	不利變動
金融資產						
權益工具						
非上市櫃股票	股價淨值比乘數 控制權折價	±3%	\$ -	\$ -	\$ 3,121	\$ 3,121

	輸入值	變動	110年3月31日			
			認列於損益		認列於其他綜合損益	
			有利變動	不利變動	有利變動	不利變動
金融資產						
權益工具						
非上市櫃股票	股價淨值比乘數 控制權折價	±3%	\$ -	\$ -	\$ 3,086	\$ 3,086

5. 本集團於105年4月20日得標台中市水銀路燈落日計畫汰換工程(第八工區)，並於105年8月31日竣工，且已於105年12月22日驗收完成，本集團於驗收後即檢具結算資料向台中市政府請款，惟因政府預算及驗收後需改善項目之改善情形

認定差異等因素，請款進度截至111年3月31日尚未完成收款，金額共83,943仟元，而本集團為保障相關債權，亦已於107年8月20日向台灣台中地方法院提起民事訴訟，本集團針對此筆應收款項就可能之減損評估，已提列15,651仟元預期信用損失；本案經台灣台中地方法院於109年12月3日作出判決，判決結果本公司並無需額外估列其損失，惟本公司對部份判決內容提出上訴，截至外勤日止，相關訴訟仍進行中。

6. 本集團基於企業集團長期營運規劃，本集團之阿波羅光能有限公司於110年10月19日董事會通過處份立基光能(昆山)有限公司100%股權，此交易已於110年11月29日完成股權交易，處份利益為248,542仟元，交易之出售價款截至111年1月已全數收取。
7. 本集團之廣州番禺立聯電子有限公司於110年11月9日經董事會通過減資退回股款案，註冊資本由美金3,000仟元減資美金1,100仟元，減資後註冊資本減為美金1,900仟元，前項減資案已於110年12月27日完成工商變更登記，於111年1月20日匯出款項至投資方香港立聯有限公司。

(十三)附註揭露事項

1. 重大交易事項相關資訊：

- (1) 資金貸與他人者：附表一。
- (2) 他人背書保證者：附表二。
- (3) 期末持有有價證券者：附表三。
- (4) 累積買進或賣出同一有價證券之金額達新台幣三億元或實收資本額百分之二十以上者：無。
- (5) 取得不動產之金額達新台幣三億元或實收資本額百分之二十以上者：無。
- (6) 處分不動產之金額達新台幣三億元或實收資本額百分之二十以上者：無。
- (7) 與關係人進、銷貨之金額達新台幣一億元或實收資本額百分之二十以上者：無。
- (8) 應收關係人款項達新台幣一億元或實收資本額百分之二十以上者：無。
- (9) 從事衍生性商品交易：無。
- (10) 母子公司間業務關係及重要交易往來情形：附表四。

2. 轉投資事業相關資訊：附表五。

3. 大陸投資資訊：附表六。

4. 主要股東資訊(股權比例達5%以上之股東名稱、持股數額及比例)：附表七。

附表一

立基電子工業股份有限公司及其子公司
資金貸與他人者
民國 111 年 3 月 31 日

單位：新台幣仟元
人民幣仟元

編號	貸出金額之公司	貸與對象	往來科目	是否為關係人	本期最高餘額	期末餘額 (註六)	本期實際動支金額	利率區間	資金貸與性質(註二)	業務往來金額	有短期融通資金必要之原因	提列備抵損失金額	擔保品		對個別對象資金貸與限額(註三)	資金貸與總限額(註四)
													名稱	價值		
0	立基電子工業股份有限公司	立展興股份有限公司	其他應收款	是	15,000	15,000	-	-	2	-	營業週轉	-	無	-	154,287	617,146
1	廣州番禺立聯電子有限公司	享慶光電(東莞)有限公司	其他應收款	是	15,330	9,020	9,020	3.70	2	-	營業週轉	-	無	-	10,038	25,096

註一：本公司填 0，被投資公司按公司別由 1 開始依序編號。

註二：資金貸與性質之填寫方法如下：

- (1)有業務往來者填 1。
- (2)有短期融通資金之必要者填 2。

註三：母公司及子公司資金貸與他人限額如下：

- (1)與母公司有業務往來之公司或行號，個別貸與資金金額以不超過雙方間業務往來金額，且不得超過本公司之淨值之百分之二十五為限。
- (2)因公司間或與行號間有短期融通資金之必要者，個別貸與金額以不超過本公司淨值之百分之十為限。
- (3)廣州番禺立聯電子有限公司個別資金貸與金額以不超過公司淨值之百分之二十為限。

註四：(1)本公司資金貸與他人之總額以不超過本公司淨值之百分之五十為限，惟因董事會認為有短期融通資金之必要，而將資金貸與他人之累計金額不得超過本公司淨值之百分之四十為限。

- (2)廣州番禺立聯電子有限公司資金貸與他人之總額以不超過公司淨值之百分之五十為限。

註五：期末餘額若為外幣者，係以 111 年 3 月 31 日之匯率換算為新台幣。

註六：(1)本公司業經董事會決議通過對立展興股份有限公司資金貸與額度為 15,000 仟元，截至 111 年 3 月 31 日止實際動支金額均為 0 仟元。

- (2)廣州番禺立聯電子有限公司對享慶光電(東莞)有限公司之資金貸與額度為 9,020 仟元，截至 111 年 3 月 31 日已實際動支之資金貸與金額為 9,020 仟元。

註七：有關本表限額計算，所引用之淨值金額係以本公司最近期(110 年第四季)經會計師查核之財務報表為依據。

附表二

立基電子工業股份有限公司及其子公司
為他人背書保證
民國 111 年 3 月 31 日

單位：新台幣仟元

編號 (註 1)	背書保證者 公司名稱	被背書保證對象		對單一企業背 書保證限額 (註 3)	本期最高背 書保證餘額 (註 4)	期末背書 保證餘額 (註 5)	實際動支 金額 (註 6)	以財產擔 保之背書 保證金額	累計背書保證金 額佔最近期財務 報表淨值之比率	背書保證 最高限額 (註 3)	屬母公司 對子公司 背書保證 (註 7)	屬子公司 對母公司 背書保證 (註 7)	屬對大陸 地區背書 保證 (註 7)
		公司名稱	與本公司 之關係 (註 2)										
0	立基電子工業 股份有限公司	APOLLO SOLAR LIMITED	2	\$ 154,287	\$ 100,000	\$ 100,000	\$ 100,000	\$ -	6.48%	\$ 308,573	是	否	否
		享慶光電(東莞)有限公司	2	154,287	26	26	26	-	-	308,573	是	否	是

註 1：編號欄之說明如下：

- (1) 發行人填 0。
- (2) 被投資公司按公司別由阿拉伯數字 1 開始依序編號。

註 2：背書保證者與被背書保證對象之關係有下列七種，標示種類即可：

- (1) 有業務往來之公司。
- (2) 公司直接及間接持有表決權之股份超過百分之五十之公司。
- (3) 直接及間接對公司持有表決權之股份超過百分之五十之公司。
- (4) 公司直接及間接持有表決權股份達百分之九十以上之公司間。
- (5) 基於承攬工程需要之同業間或共同起造人間依合約規定互保之公司。
- (6) 因共同投資關係由全體出資股東依其持股比率對其背書保證之公司。
- (7) 同業間依消費者保護法規範從事預售屋銷售合約之履約保證連帶擔保。

註 3：對個別對象背書保證限額以不超過本公司當期股權淨值百分之十為限，對外背書保證總額以不超過本公司當期股權淨值百分之二十為限。

註 4：當年度為他人背書保證之最高限額。

註 5：應填列董事會通過之金額。但董事會依公開發行公司資金貸與及背書保證處理準則第十二條第八款授權董事長決行者，係指董事長決行之金額。

註 6：應輸入被背書保證公司於使用背書保證餘額範圍內之實際動支金額。

註 7：屬上市櫃母公司對子公司背書保證者、屬子公司對上市櫃母公司背書保證者，屬大陸地區背書保證者始須填列是。

註 8：本公司為使 APOLLO SOLAR LIMITED 轉讓立基光能(昆山)有限公司 100% 股權案順利進行，本公司擔任此股權交易案之保證人，擔保期間自股權交割日起一年，擔保金額為 100,000 仟元，主要係承諾保證受讓人於股權移轉後有產生違反股權轉讓協議中約定事項致受損害之補償。

附表三

立基電子工業股份有限公司及其子公司
 期末持有有價證券情形(不包含投資子公司、關聯企業及合資控制部份)
 民國 111 年 3 月 31 日

單位：新台幣仟元

持有之公司	有價證券種類及名稱	與有價證券發行人之關係	帳列科目	期 末				備註
				股 數	帳面金額	持股比例	公允價值	
立基電子工業股份有限公司	股票－非上市、上櫃							
	肥特補科技股份有限公司	—	透過其他綜合損益按公允價值衡量之金融資產	500,000	\$ 16,285	2.222	\$16,285	
	智勝國際科技股份有限公司	—	透過其他綜合損益按公允價值衡量之金融資產	315,000	-	4.846	-	
	正翰科技股份有限公司	—	透過其他綜合損益按公允價值衡量之金融資產	1,000,000	-	2.016	-	
	詮興開發科技股份有限公司	其他關係人	透過其他綜合損益按公允價值衡量之金融資產	3,516,000	45,391	16.026	45,391	
	LE SYSTEM Inc.	—	透過其他綜合損益按公允價值衡量之金融資產	1,000	4,180	1.660	4,180	
	清淨海生技股份有限公司	其他關係人	透過其他綜合損益按公允價值衡量之金融資產	769,280	5,708	3.984	5,708	
	懷藝精密科技股份有限公司	主要管理階層	透過其他綜合損益按公允價值衡量之金融資產	2,914,000	18,446	10.000	18,446	
	TAISEM:海外公司債	—	透過其他綜合損益按公允價值衡量之金融資產	-	12,202	-	12,202	
享慶科技股份有限公司	僑威科技股份有限公司	—	透過損益按公允價值衡量之金融資產－流動	30,000	1,134	-	1,134	
	宏碁股份有限公司	—	透過損益按公允價值衡量之金融資產－流動	100,000	2,995	-	2,995	
	元太科技工業股份有限公司	—	透過損益按公允價值衡量之金融資產－流動	55,000	10,175	-	10,175	
	上海商業儲蓄銀行股份有限公司	—	透過損益按公允價值衡量之金融資產－流動	30,000	1,506	-	1,506	
	福華電子股份有限公司	—	透過損益按公允價值衡量之金融資產－流動	1,691,291	31,965	-	31,965	
	台新 ESG 新興市場債券基金(A)-美元	—	透過損益按公允價值衡量之金融資產－流動	4,984.35	1,237	-	1,237	
立展興股份有限公司	綠源科技股份有限公司	—	透過其他綜合損益按公允價值衡量之金融資產	500,000	8,410	1.371	8,410	

附表四

立基電子工業股份有限公司及其子公司
母子公司間業務關係及重要交易往來情形
民國 111 年 3 月 31 日

單位：新台幣仟元

編號 (註一)	交易人名稱	交易往來對象	與交易人之關係 (註二)	交易往來情形			
				科目	金額	交易條件	佔合併總營收或總資產之比率
0	立基電子工業股份有限公司	享慶科技股份有限公司	母公司對子公司	銷貨收入	\$ 439	月結 90 天	0.20%
				應收帳款	794		0.03%
				租金收入	126		0.06%
0	立基電子工業股份有限公司	廣州番禺立聯電子有限公司	母公司對子公司	銷貨收入	6,417	與一般客戶無重大差異	2.86%
				應收帳款	6,750		0.28%
1	立展興股份有限公司	立基電子工業股份有限公司	子公司對母公司	存出保證金	10	—	—
				其他收入	750		0.33%
2	享慶科技股份有限公司	立基電子工業股份有限公司	子公司對母公司	銷貨收入	2,275	與一般客戶無重大差異，月結 90 天	1.01%
				應收帳款	4,813		0.20%
3	享慶光電(東莞)有限公司	立基電子工業股份有限公司	子公司對母公司	銷貨收入	27,273	(料+工+費)/115% 及部分個別議價	12.16%
				應收帳款	12,176		0.51%
				其他應收款	825		0.03%
3	享慶光電(東莞)有限公司	享慶科技股份有限公司	子公司對子公司	銷貨收入	18,298	按對外接單交易價格約 90%	8.16%
				應收帳款	4,543		0.19%
4	廣州番禺立聯電子有限公司	享慶光電(東莞)有限公司	子公司對子公司	其他應收款	9,056	—	0.38%

註一：母公司及子公司相互間之業務往來資訊分別於編號欄註明，編號之填寫方法如下：

1. 母公司填 0。
2. 子公司依母公司別由阿拉伯數字 1 開始依序編號。

註二：與交易人之關係有以下三種，標示種類即可：

1. 母公司對子公司。
2. 子公司對母公司。
3. 子公司對子公司。

註三：交易往來金額佔合併總營收或總資產比率之計算，若屬資產負債表科目者，以期末餘額佔合併總資產之方式計算；若屬損益科目者，以其中累積金額佔合併總營收之方式計算。

註四：本表之重要交易往來情形得由公司依重大性原則決定是否須列示。

附表五

立基電子工業股份有限公司及其子公司
轉投資事業相關資訊(不含大陸被投資公司)
民國 111 年 3 月 31 日

單位：外幣仟元；新台幣仟元

投資公司名稱	被投資公司名稱	所在地區	主要營業項目	原始投資金額		期末持有			被投資公司本期損益	本期認列之投資損益	備註
				本期期末	去年年底	股數	比率	帳面金額			
立基電子工業股份有限公司	LIGITEK (SAMOA) CO., LTD.	Vistra Corporate Services Centre, Ground Floor NPF Building, Beach Road Apia, Samoa	進行控股業務	\$ 538,754 (USD 16,650)	\$ 538,754 (USD 16,650)	12,000,000	100%	\$ 401,698	\$ 596	\$ 1,015	子公司(註)
	享慶科技股份有限公司	新北市樹林區博愛街 238 號	生產、銷售各種電子零件	166,579	166,579	11,624,399	98.751%	183,951	1,669	1,648	子公司
	立展興股份有限公司	新北市樹林區博愛街 238 號	經營租賃業、配管工程、電器承裝	414,195	414,195	9,169,107	88.92%	111,934	(5,265)	(4,682)	子公司
LIGITEK (SAMOA) CO., LTD	立聯有限公司	香港荃灣沙咀道 11-19 號達貿中心 15 樓 20 室	進行控股業務	116,038 (USD 3,000)	116,038 (USD 3,000)	-	100%	83,150	563	563	孫公司
	阿波羅光能有限公司	Vistra Corporate Services Centre, Ground Floor NPF Building, Beach Road Apia, Samoa	進行控股業務	279,323 (USD 9,000)	279,323 (USD 9,000)	-	77.586%	318,164	43	33	孫公司
享慶科技股份有限公司	享慶科技股份有限公司(香港)	香港荃灣沙咀道 11-19 號達貿中心 15 樓 20 室	進行控股業務	57,535 (HKD 14,094)	57,535 (HKD 14,094)	-	100%	54,027	1,063	1,063	孫公司
	立展興股份有限公司	新北市樹林區博愛街 238 號 5 樓	經營租賃業、配管工程、電器承裝	11,000	11,000	1,100,000	10.67%	13,432	(5,265)	(562)	孫公司
	順星生醫股份有限公司	新北市樹林區博愛街 238 號 3 樓	生產、銷售各種醫療器材	10,000	10,000	1,000,000	100%	8,863	(1,020)	(1,020)	孫公司
立展興股份有限公司	EVER EASE LIMITED	Vistra Corporate Services Centre, Ground Floor NPF Building, Beach Road Apia, Samoa	進行控股業務	78,129 (USD 2,600)	78,129 (USD 2,600)	-	100%	91,916	10	10	孫公司
	立瑪智慧零售股份有限公司	台北市萬華區長沙街二段 74 號 3 樓	食品什貨、飲料零售業、其他綜合零售業	15,000	15,000	1,500,000	75%	7,367	(4,230)	(3,173)	孫公司
EVER EASE LIMITED	阿波羅光能有限公司	Vistra Corporate Services Centre, Ground Floor NPF Building, Beach Road Apia, Samoa	進行控股業務	78,129 (USD 2,600)	78,129 (USD 2,600)	-	22.414%	91,915	43	10	孫公司

註：本期認列之 LIGITEK (SAMOA) CO., LTD. 投資損益，含期初已實現利益 687 仟元及期末未實現利益 268 仟元。

附表六

立基電子工業股份有限公司及其子公司
大陸投資資訊
民國 111 年 3 月 31 日

單位：外幣仟元；新台幣仟元

大陸被投資公司名稱	主要營業項目	實收資本額	投資方式 (註一)	本期期初自 台灣匯出累積 投資金額	本期匯出或 收回投資金額		本期期末自 台灣匯出累 積投資金額	被投資公司本 期損益	本公司直接或 間接投資之持 股比例	本期認列 投資損益 (註二)	期末投資 帳面價值	截至本期止 已匯回台灣 之投資收益
					匯出	收回						
廣州番禺立 聯電子有限 公司	生產、銷售各種電子零 件(發光二極體、顯示 器)	\$ 116,038 (USD 3,000) (註七)	(二)	\$ 116,038 (USD 3,000)	\$ -	\$ -	\$ 116,038 (USD 3,000)	\$ 345	100.000	\$ 345 (二)之3	\$ 50,542	-
享慶光電(東 莞)有限公司	生產及銷售平板顯示 器及電子元件	57,535 (HKD 14,094)	(二)	57,535 (HKD 14,094)	-	-	57,535 (HKD 14,094)	1,005	98.751	992 (二)之3	52,298	-
立基光能(昆 山)有限公司	生產發光二極體、太陽 能電池模組 TFT 背光 源等電子器件	591,280 (USD 19,343) (註五)	- (註八)	337,203 (USD 10,975)	-	-	337,203 (USD 10,975)	- (註八)	- (註八)	- (註八)	- (註八)	-

本期期末累計自台灣匯 出赴大陸地區投資金額(註五)	經濟部投審會核准投資金額(註五)	依經濟部投審會規定赴大陸地區投資限額
NT\$510,776 (USD 13,975) (HKD 14,094)	NT\$864,077 (USD 26,263) (HKD 14,094)	NT\$960,844

註一：投資方式區分為下列三種，標示種類別即可

- (一)直接赴大陸地區從事投資。
- (二)透過第三地區投資設立公司再投資大陸公司。
- (三)其他方式。

註二：本期認列投資損益欄中：

- (一)若屬籌備中，尚無投資損益者，應予註明。
- (二)投資損益認列基礎分為下列三種，應予註明。
 1. 經與中華民國會計師事務所所有合作關係之國際性會計師事務所核閱之財務報告。
 2. 經台灣母公司簽證會計師核閱簽證之財務報告。
 3. 其他(上述被投資公司之財務報告係未經會計師核閱)。

註三：本表相關數字應以新台幣列示，涉及外幣者應以發生日之匯率換算為新台幣。

註四：依經濟部投審會規定其對大陸投資累計金額或比例上限係以公司淨值或合併淨值(較高者)之百分之六十為限。(97.8.29 修正)

註五：包含民國 100 年度以專利權作價增資 USD7,000 仟元及 107 年廣州番禺立聯電子有限公司增資 USD2,343 仟元(已於 109 年 6 月出售予阿波羅光能有限公司)。

註六：包含立基電子工業股份有限公司、享慶科技股份有限公司及立展興股份有限公司所匯出及申請核准之金額。

註七：廣州番禺立聯電子有限公司本期辦理現金減資由原本實收資本額 USD3,000 仟元減資 USD1,100 仟元減資後實收資本額 USD1,900 仟元，前項情事已於 110 年 12 月 27 日完成工商變更登記且於 111 年 1 月 20 日匯出款項至投資方香港立聯有限公司。

註八：阿波羅光能有限公司於 110 年 10 月 19 日董事會通過處分立基光能(昆山)有限公司 100% 股權，此筆交易已於 110 年 11 月 29 日完成股權轉讓。

註九：立基電子工業股份有限公司投資大陸廣州番禺立聯電子有限公司，係經由第三地區 LIGITEK(SAMOA) CO., LTD. 轉投資大陸公司，持股比例為 100%，已列入合併財務報告之編製主體。享慶科技股份有限公司投資大陸享慶光電(東莞)有限公司，係經由第三地區享慶科技股份有限公司(香港)轉投資大陸公司，持股比例為 100%，已列入合併財務報告之編製主體，以上公司與所有合併公司間重要交易往來事項均已於合併報表中消除。

(2) 與大陸投資公司間接由第三地區事業所發生之重大交易事項：

本公司 111 年 1 月至 3 月與大陸被投資公司直接或間接之重大交易事項，請詳「重大交易事項相關資訊」以及「母子公司間業務關係及重要交易往來情形」之說明。

附表七

立碁電子工業股份有限公司及其子公司
主要股東資訊
民國 111 年 3 月 31 日

股份 主要股東名稱	持有股數	持股比例
童義興	10,595,292	9.71%
建融投資開發有限公司	7,509,007	6.88%

註 1：本表主要股東資訊係由集保公司以每季底最後一個營業日，計算股東持有公司已完成無實體登錄交付(含庫藏股)之普通股及特別股合計達百分之五以上資料。至於公司財務報告所記載股本與公司實際已完成無實體登錄交付股數，可能因編製計算基礎不同或有差異。

註 2：上開資料如屬股東將持股交付信託，係以受託人開立信託專戶之委託人個別分戶揭示。至於股東依據證券交易法令辦理持股超過百分之十之內部人股權申報，其持股包括本人持股加計其交付信託且對信託財產具有運用決定權股份等，有關內部人股權申報資料請參閱公開資訊觀測站。

(十四)部門資訊

1. 部門財務資訊

(1) 111年1月至3月

項 目	LED 第一 事業部	LED 第二 事業部	立基光能 (昆山)(註)	其他部門	調整及銷除	合 計
營業收入：						
來自外部客戶收入	\$ 184,159	\$ 28,189	\$ -	\$ 11,958	\$ -	\$ 224,306
部門間收入	6,856	29,608	-	461	(36,925)	-
收入合計	<u>\$ 191,015</u>	<u>\$ 57,797</u>	<u>\$ -</u>	<u>\$ 12,419</u>	<u>(\$ 36,925)</u>	<u>\$ 224,306</u>
部門損益	<u>\$ 35,672</u>	<u>\$ 2,175</u>	<u>\$ -</u>	<u>(\$ 5,727)</u>	<u>\$ 3,000</u>	<u>\$ 35,120</u>
資產						
部門資產	<u>\$ 1,635,701</u>	<u>\$ 236,772</u>	<u>\$ -</u>	<u>\$ 553,457</u>	<u>(\$ 31,646)</u>	<u>\$ 2,394,284</u>
負債						
部門負債	<u>\$ 736,226</u>	<u>\$ 71,409</u>	<u>\$ -</u>	<u>\$ 24,044</u>	<u>(\$ 38,801)</u>	<u>\$ 792,878</u>

註：立基光能(昆山)公司股權已於110年11月29日全數出售。

(2) 110年1月至3月

項 目	LED 第一 事業部	LED 第二 事業部	立基光能 (昆山)	其他部門	調整及銷除	合 計
營業收入：						
來自外部客戶收入	\$ 236,272	\$ 32,062	\$ 100	\$ 7,959	\$ -	\$ 276,393
部門間收入	5,463	17,229	11,717	400	(34,809)	-
收入合計	<u>\$ 241,735</u>	<u>\$ 49,291</u>	<u>\$ 11,817</u>	<u>\$ 8,359</u>	<u>(\$ 34,809)</u>	<u>\$ 276,393</u>
部門損益	<u>\$ 53,389</u>	<u>\$ 20,741</u>	<u>(\$ 21,779)</u>	<u>(\$ 1,394)</u>	<u>\$ 2,844</u>	<u>\$ 53,801</u>
資產						
部門資產	<u>\$ 1,658,985</u>	<u>\$ 232,592</u>	<u>\$ 191,853</u>	<u>\$ 104,654</u>	<u>(\$ 29,970)</u>	<u>\$ 2,158,114</u>
負債						
部門負債	<u>\$ 785,214</u>	<u>\$ 76,670</u>	<u>\$ 4,459</u>	<u>\$ 15,393</u>	<u>(\$ 37,217)</u>	<u>\$ 844,519</u>

(3) 本合併公司目前有三個應報導部門，即LED第一事業部、LED第二事業部、立基光能(昆山)。

主要業務

LED第一事業部—經營各種電子零件(發光二極管、顯示器)之製造加工及買賣業務，前項有關產品及原料之進出口貿易及代理經銷投標及報價業務。

LED第二事業部—有關玩具(電動玩具除外)五金塑膠電子零件印刷電路板薄膜開關軟性印刷電路板積體電路電子鐘、電子錶、計算機、電腦磁碟片、發光二極體液晶顯示看板等。

立基光能(昆山)—生產發光二極體、太陽能電池模組TFT背光源等電子器件。

(4) 本集團呈報主要部門別資訊之基礎：

係以策略性事業單位為基礎，各有其管理團隊及提供不同產品及勞務，由於每一策略性事業單位需要不同之技術及行銷策略，故該策略性事業單位分別管理及呈報營運決策者。

- (5) 本集團未分攤所得稅費用(利益)或非經常發生之損益至應報導部門。此外，並非所有應報導部門之損益均包含折舊與攤銷外之重大非現金項目。報導之金額與營運決策者使用之報告一致。
- 營運部門之會計政策皆與本公司所述之重要會計政策彙總相同。
- (6) 本集團營運部門損益係以稅前營業損益(不包括非經常發生之損益及匯兌損益)衡量，並作為評估績效之基礎。本集團將部門間之銷售及移轉，視為與第三人間之交易，以現時市價衡量。